



# CONSELHO FISCAL E DE ADMINISTRAÇÃO

Abril de 2025

São Gonçalo do Amarante/RN, 21 de Maio de 2025  
Local: Iprev  
Hora: 15h





# Bem-vindos!

Esta apresentação tem como objetivo demonstrar a gestão dos recursos previdenciários de forma transparente, íntegra e eficaz, permitindo que o conselho acompanhe, verifique, avalie, oriente e fiscalize o cumprimento das obrigações legais.

## Pautas da Reunião:

- Balancete de Receita e Despesa de abril de 2025
- Comparativo do ano de 2025
- Resumo Taxa de Administração e Fundo Previdenciário
- Benefícios concedidos
- Situação atual dos Investimentos
- Cessão e Aporte do RPPS – Equacionamento do Déficit – Deliberação do CFA
- Regularização da Documentação dos Membros do Conselho



Apresentação do balancete de receitas e despesas referentes a abril de 2025.

# RECEITAS E DESPESAS

## Abril de 2025

RECEITAS	Janeiro	Fevereiro	Março	Abril	Total
CPSSS - SERVIDOR CIVIL ATIVO E INATIVO	1.031.610,21	1.059.147,56	1.065.295,44	1.049.239,81	4.205.293,02
CPSSS - SERVIDOR CIVIL INATIVO (APOSENTADOS e PENSIONISTAS)	-	195.050,73	195.168,24	195.476,46	585.695,43
CPSSS PATRONAL - SERVIDOR CIVIL	1.744.896,02	1.801.303,77	1.811.757,31	1.783.660,75	7.141.617,85
CONTRIBUIÇÃO PATRONAL - SERVIDOR CIVIL ATIVO - PARCELAMENTOS	853.414,87	861.061,48	870.067,06	885.815,14	3.470.358,55
REMUNERAÇÃO DOS RECURSOS DO RPPS	3.818.498,54	1.889.111,83	3.204.394,52	4.122.236,30	13.034.241,19
RESSARCIMENTO DE CUSTOS (CONSIGNADOS)	2.671,40	3.619,38	3.875,76	3.942,88	14.109,42
COMPENSAÇÃO FINANCEIRA DOS REGIMES GERAL E PROPRIO	202.081,67	453.364,98	214.517,14	214.517,14	1.084.480,93
TOTAL DA RECEITA ORÇAMENTÁRIA	7.653.172,71	6.262.659,73	7.365.075,47	8.254.888,48	29.535.796,39

# Demonstrativo de Receitas

Janeiro a Abril de 2025

DESPESAS	JANEIRO	FEVEREIRO	MARÇO	ABRIL	TOTAL
APOSENTADORIAS DO RPPS, RESERVA REMUNERADA E REFORMAS DOS MILITARES	1.930.270,12	1.928.611,16	1.932.951,74	1.951.257,10	7.743.090,12
PENSÕES DO RPPS E DO MILITAR	110.738,00	111.734,62	129.363,96	140.358,23	492.194,81
VENCIMENTOS E VANTAGENS FIXAS - PESSOAL CIVIL	60.450,57	69.879,59	73.435,27	74.521,54	278.286,97
OBRIGACOES PATRONAIS - INSS	-	9.525,67	11.078,97	11.964,13	32.568,77
INDENIZACOES E RESTITUICOES	-	24.765,89	-	-	24.765,89
DESPESAS DE EXERCICIOS ANTERIORES	68.424,21	-	400,00		68.824,21
INDENIZACOES E RESTITUICOES			8.788,52		8.788,52
MATERIAL DE CONSUMO	-	321,77	-		321,77
OUTROS SERVICOS DE TERCEIROS - PESSOA JURIDICA	277,06	36.146,89	55.643,45	22.241,05	114.308,45
DESPESAS DE EXERCICIOS ANTERIORES	10.935,45	-	-		10.935,45
EQUIPAMENTOS E MATERIAL PERMANENTE	-	-	564,08	-	564,08
TOTAL DA DESPESA	2.181.095,41	2.180.985,59	2.212.225,99	2.200.342,05	8.774.649,04

# Demonstrativo de Despesas

Janeiro a Abril de 2025

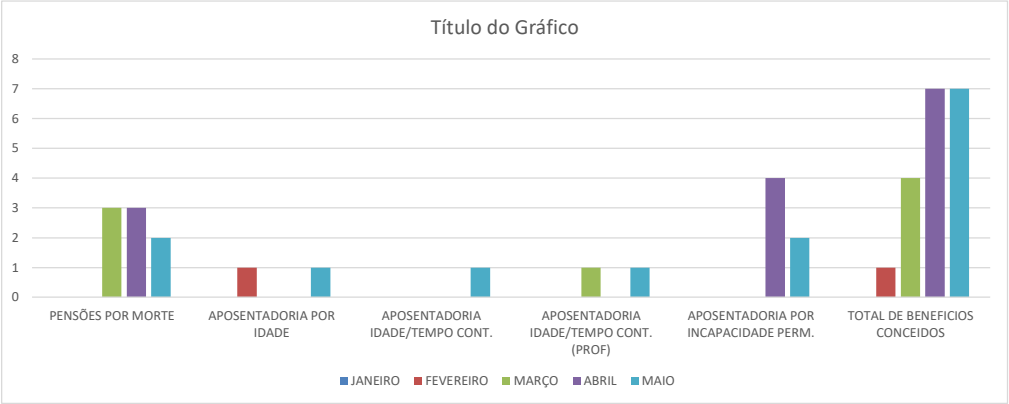
# RESUMO FUNDO PREVIDENCIÁRIO / TAXA DE ADMINISTRAÇÃO

COMPOSIÇÃO DO FUNDO PREVIDENCIÁRIO	JANEIRO	FEVEREIRO	MARÇO	ABRIL	TOTAL
RECEITA TOTAL	7.653.172,71	6.262.659,73	7.365.075,47	8.254.888,48	29.535.796,39
TOTAL DA RECEITA DO MÊS - RENDIMENTOS - TX. ADM	3.601.164,71	4.140.038,44	3.927.171,49	3.899.142,72	15.567.517,36
DESPESA COM BENEFÍCIOS	2.041.008,12	2.040.345,78	2.071.104,22	2.091.615,33	8.244.073,45
DIFERENÇA (SUERAVIT / DEFICIT)	1.560.156,59	2.099.692,66	1.856.067,27	1.807.527,39	7.323.443,91

TAXA DE ADMINISTRAÇÃO	JANEIRO	FEVEREIRO	MARÇO	ABRIL	TOTAL
RECEITA	233.509,46	233.509,46	233.509,46	233.509,46	934.037,84
DESPESA	140.087,29	140.639,81	141.121,77	108.726,72	530.575,59

DIFERENÇA (SUERAVIT / DEFICIT)	93.422,17	92.869,65	92.387,69	124.782,74	403.462,25
--------------------------------	-----------	-----------	-----------	------------	------------

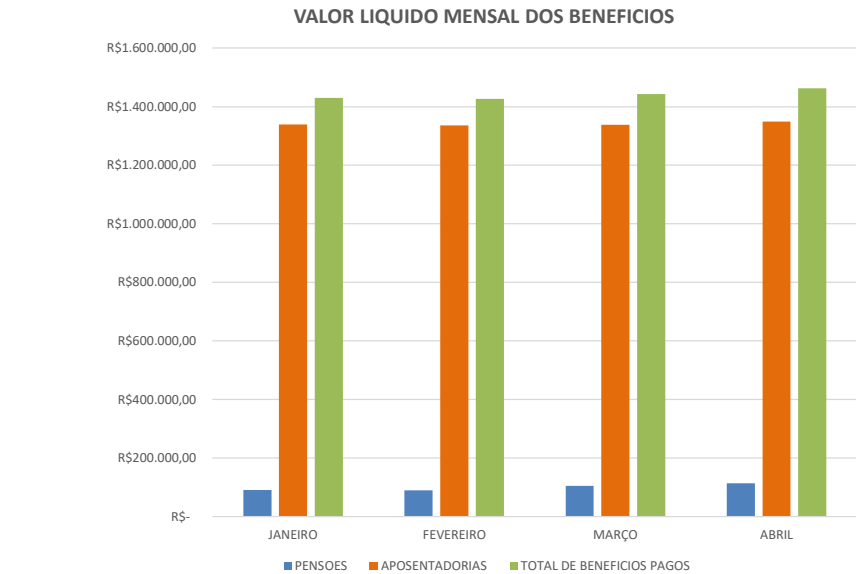
BENEFÍCIOS CONCEDIDOS	JANEIRO	FEVEREIRO	MARÇO	ABRIL	MAIO
PENSÕES POR MORTE	0	0	3	3	2
APOSENTADORIA POR IDADE	0	1	0	0	1
APOSENTADORIA IDADE/TEMPO CONT.	0	0	0	0	1
APOSENTADORIA IDADE/TEMPO CONT. (PROF)	0	0	1	0	1
APOSENTADORIA POR INCAPACIDADE PERM.	0	0	0	4	2
TOTAL DE BENEFÍCIOS CONCEIDOS	0	1	4	7	7



Janeiro a Abril de 2025

# BENEFÍCIOS CONCEDIDOS

BENEFICIOS	JANEIRO (R\$)	FEVEREIRO (R\$)	MARÇO (R\$)	ABRIL (R\$)	Quantidade Atual
PENSOES	91.462,23	90.461,66	105.096,24	113.791,49	71
APOSENTADORIAS	1.338.841,86	1.336.354,40	1.338.163,55	1.348.989,28	405
BENEFICIOS PAGOS	1.430.304,09	1.426.816,06	1.443.259,79	1.462.780,77	476



Janeiro a Abril de 2025

# BENEFÍCIOS CONCEDIDOS



# INVESTIMENTOS 2025

IPREVSGA

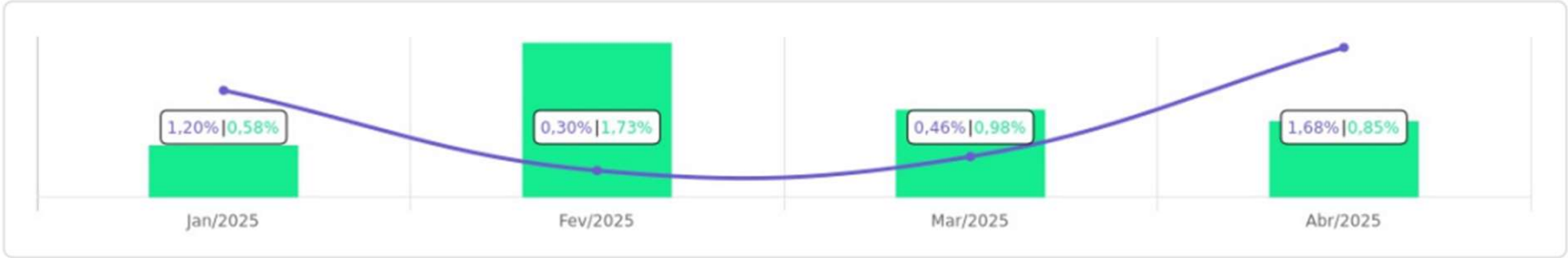
Dashboard - Abril/2025

Patrimônio		Rentabilidade		Meta		Gap		VaR <sub>1,252</sub>
R\$ 266.289.756,80		Mês	Acum.	Mês	Acum.	Mês	Acum.	0,27%
		1,68%	3,68%	0,85%	4,23%	0,83p.p.	-0,55p.p.	

Evolução do Patrimônio



Comparativo (Rentabilidades | Metas)



# INVESTIMENTOS 2025

IPREVSGA

Carteira - Abril/2025

ATIVO	SALDO	CARTEIRA(%)	RESG.	4.963	RETORNO (R\$)	(%)	TX ADM
CAIXA BRASIL IRF-M TP FI RF	R\$ 24.565.726,98	9,23%	D+0	7, I "b"	R\$ 707.563,40	2,97%	0,20%
CAIXA BRASIL GESTÃO ESTRATÉGICA FIC RF	R\$ 15.685.480,77	5,89%	D+0	7, I "b"	R\$ 252.936,40	1,64%	0,40%
CAIXA BRASIL IRF-M 1 TP FI RF	R\$ 45.623.272,92	17,13%	D+0	7, I "b"	R\$ 546.118,12	1,17%	0,20%
BB IRF-M 1 TP FIC RF PREVID	R\$ 2.509.343,57	0,94%	D+0	7, I "b"	R\$ 30.323,44	1,22%	0,10%
BB ALOCAÇÃO ATIVA RETORNO TOTAL FIC RF...	R\$ 6.141.288,68	2,31%	D+3	7, I "b"	R\$ 65.910,59	1,08%	0,30%
BNB SOBERANO FI RENDA FIXA	R\$ 6.550.347,67	2,46%	D+0	7, I "b"	R\$ 66.653,45	1,03%	0,20%
CAIXA BRASIL 2027 TP FI RF	R\$ 8.884.337,23	3,34%	0	7, I "b"	R\$ 149.275,68	1,71%	0,20%
CAIXA BRASIL ESPECIAL 2026 TP FIF RF - RES...	R\$ 15.579.651,83	5,85%	D+0	7, I "b"	R\$ 207.410,97	1,35%	0,06%
CAIXA BRASIL ESPECIAL 2025 TP FIF RF - RES...	R\$ 5.213.228,72	1,96%	D+0	7, I "b"	R\$ 53.661,34	1,04%	0,06%
CAIXA BRASIL FI RF REF DI LP	R\$ 46.626.343,67	17,51%	D+0	7, III "a"	R\$ 485.895,68	1,05%	0,20%
BB PERFIL FIC RF REF DI PREVIDENC	R\$ 9.369.498,11	3,52%	D+0	7, III "a"	R\$ 96.006,43	1,04%	0,20%
FI CAIXA BRASIL MATRIZ RF	R\$ 23.070.224,54	8,66%	D+0	7, III "a"	R\$ 240.735,08	1,05%	0,20%
BRDESCO PREMIUM FI RF REF DI	R\$ 2.462.220,29	0,92%	D+0	7, III "a"	R\$ 25.687,52	1,05%	0,20%
CAIXA DIVIDENDOS FI AÇÕES	R\$ 1.560.000,31	0,59%	D+3	8, I	R\$ 56.076,72	3,73%	1,50%
CAIXA SMALL CAPS ATIVO FI AÇÕES	R\$ 5.288.212,18	1,99%	D+3	8, I	R\$ 371.692,31	7,56%	1,50%
CAIXA BRASIL AÇÕES LIVRE QUANTITATIVO FI...	R\$ 6.478.663,70	2,43%	D+15	8, I	R\$ 460.088,50	7,64%	2,00%
SANTANDER DIVIDENDOS FIC AÇÕES	R\$ 5.033.996,74	1,89%	3	8, I	R\$ 208.131,00	4,31%	1,10%
BNB SELEÇÃO FI AÇÕES	R\$ 2.772.118,81	1,04%	D+3	8, I	R\$ 125.163,47	4,73%	2,00%
CAIXA INSTITUCIONAL BDR NÍVEL I FI AÇÕES	R\$ 16.570.331,56	6,22%	D+3	9, III	R\$ 78.181,76	0,47%	0,70%
CAIXA JUROS E MOEDAS FI MULTIMERCADO LP	R\$ 9.820.210,39	3,69%	D+0	10, I	R\$ 96.728,44	0,99%	0,70%
TÍTULOS PRIVADOS	R\$ 6.484.171,74	2,44%	-	7, IV	R\$ 69.451,55	1,08%	-
Total investimentos	R\$ 266.288.670,41	100,00%			R\$ 4.393.691,85	1,68%	

## PATRIMÔNIO

➤ PATRIMÔNIO DE 2024  
**R\$ 248.803.670,03**

➤ PATRIMÔNIO DE 2025  
**R\$ 266.289.756,80**

**R\$ 17.486.086,77**  
**7,03 %**



# INVESTIMENTOS COMPARATIVO DE 2024 E ABRIL DE 2025

2024

CLASSE	PERCENTUAL	VALOR	LEG.
Renda Fixa	80,76%	R\$ 200.814.713,98	
Exterior	7,88%	R\$ 19.591.510,82	
Renda Variável	7,55%	R\$ 18.784.626,10	
Estruturados	3,80%	R\$ 9.450.287,33	
Total	100,00%	R\$ 248.641.138,23	

GESTOR	PERCENTUAL	VALOR	LEG.
CAIXA DISTRIBUIDORA	85,35%	R\$ 212.210.499,54	
BB GESTAO	6,85%	R\$ 17.041.030,68	
BANCO DO NORDESTE	3,52%	R\$ 8.756.815,20	
TÍTULOS	2,49%	R\$ 6.190.299,22	
SANTANDER BRASIL	1,79%	R\$ 4.442.493,59	
Total	100,00%	R\$ 248.641.138,23	

2025

CLASSE	PERCENTUAL	VALOR	LEG.
Renda Fixa	82,15%	R\$ 218.765.136,72	
Renda Variável	7,94%	R\$ 21.132.991,74	
Exterior	6,22%	R\$ 16.570.331,56	
Estruturados	3,69%	R\$ 9.820.210,39	
Total	100,00%	R\$ 266.288.670,41	

GESTOR	PERCENTUAL	VALOR	LEG.
CAIXA DISTRIBUIDORA	84,48%	R\$ 224.965.684,80	
BB GESTAO	6,77%	R\$ 18.020.130,36	
BANCO DO NORDESTE	3,50%	R\$ 9.322.466,48	
TÍTULOS	2,44%	R\$ 6.484.171,74	
SANTANDER BRASIL	1,89%	R\$ 5.033.996,74	
BANCO BRADESCO	0,92%	R\$ 2.462.220,29	
Total	100,00%	R\$ 266.288.670,41	

# INVESTIMENTOS COMPARATIVO DE 2024 E ABRIL DE 2025

2024

BENCHMARK	PERCENTUAL	VALOR	LEG.
CDI	30,41%	R\$ 75.612.349,99	
IRF-M 1	17,58%	R\$ 43.701.972,59	
IPCA	11,64%	R\$ 28.941.382,03	
IMA Geral ex-C	9,47%	R\$ 23.553.236,66	
IRF-M	9,18%	R\$ 22.815.473,49	
GLOBAL BDRX	7,88%	R\$ 19.591.510,82	
125% do CDI	3,80%	R\$ 9.450.287,33	
IBOVESPA	3,37%	R\$ 8.373.661,74	
TÍTULOS	2,49%	R\$ 6.190.299,22	
IDIV	2,36%	R\$ 5.864.049,93	
SMLL	1,83%	R\$ 4.546.914,43	
Total	100,00%	R\$ 248.641.138,23	

2025

BENCHMARK	PERCENTUAL	VALOR	LEG.
CDI	33,08%	R\$ 88.078.634,28	
IRF-M 1	18,08%	R\$ 48.132.616,49	
IPCA	11,14%	R\$ 29.677.217,78	
IRF-M	9,23%	R\$ 24.565.726,98	
IMA Geral ex-C	8,20%	R\$ 21.826.769,45	
GLOBAL BDRX	6,22%	R\$ 16.570.331,56	
125% do CDI	3,69%	R\$ 9.820.210,39	
IBOVESPA	3,47%	R\$ 9.250.782,51	
IDIV	2,48%	R\$ 6.593.997,05	
TÍTULOS	2,44%	R\$ 6.484.171,74	
SMLL	1,99%	R\$ 5.288.212,18	
Total	100,00%	R\$ 266.288.670,41	




# COMITÊ DE INVESTIMENTOS

## REUNIÕES REALIZADAS:

- 21 de janeiro de 2025;
- 17 de fevereiro de 2025;
- 17 de março de 2025;
- 18 de março de 2025 – Extraordinária;
- 15 de abril de 2025;
- 24 de abril de 2025 – Extraordinária;
- 12 de maio de 2025 – Extraordinária;
- 16 de maio de 2025.

- Previsão próxima reunião:

16 de junho de 2025



# ANALISE ESTRATEGICA DOS INVESTIMENTOS

## Organização dos Principais Pontos do Estudo da Carteira IPREV



### 1.Composição da Carteira

- **Renda Fixa:** 82,15% do patrimônio.
- **Renda Variável:** 7,94%.
- **Investimentos no Exterior:** 6,22%.
- **Fundos Estruturados:** 3,69%.
- **Alocação majoritária:** Ativos conservadores, principalmente CDI e IRF-M1 (mais de 51% do patrimônio).

### 2.Liquidez

- Mais de 86% do patrimônio pode ser convertido em caixa em até 15 dias úteis.
- Bons prazos para atendimento das obrigações do plano de benefícios.

### 3.Estratégia de Alocação

- Diante da alta volatilidade prevista para 2025, preferência por ativos conservadores.
- Estratégia evita aumentar exposição em ativos mais voláteis (renda fixa de maior duration e renda variável).
- Opção por investimentos que buscam atingir a meta atuarial com menor risco, especialmente CDI e IRF-M1.

### 4.Gestão de Riscos

- Carteira favorece títulos públicos e privados – menor volatilidade, melhor controle de riscos.
- Foco em instrumentos de risco reduzido para proteger o patrimônio diante de cenários adversos.

# ANALISE ESTRATEGICA DOS INVESTIMENTOS

## Organização dos Principais Pontos do Estudo da Carteira IPREV



### 5. Mudanças e Realocações Sugeridas

- **Renda Variável:** Resgate total do fundo “Caixa Small Caps Ativo FIAções” e redirecionamento para o fundo “Caixa Dividendos FIAções”, já existente na carteira (perfil mais defensivo, melhor histórico de rentabilidade e menor volatilidade).
- **Investimentos no Exterior:** Resgate total do fundo “Caixa Institucional BDR Nível I FIAções” e migração para o fundo “Caixa Brasil Matriz FI RF” (renda fixa).

### 6. Movimentações da Carteira

- **Resgates:**
  - Caixas e BB (Brasil), tanto de renda fixa quanto, totalizando R\$ 68.251.040,17.
- **Novas Aplicações:**
  - Realocação focada em renda fixa (CDI/IRF-M1) e no fundo de dividendos em ações, totalizando o mesmo valor.

### 7. Conclusões e Recomendações

- Manutenção de uma postura defensiva, priorizando ativos de menor risco.
- Sugestão de evitar novas aplicações em renda variável e no exterior por enquanto.
- Objetivo: Gestão prudente para otimizar performance e proteger a carteira contra oscilações de mercado.



# APLICAÇÃO DOS RECURSOS DE ABRIL DE 2025



## ANÁLISE\_MOVIMENTAÇÕES

RESGATES		
CNPJ	Fundo	Valor R\$
14.508.605/0001-00	CAIXA BRASIL IRF-M TP FI RF	Resgate Total
23.215.097/0001-55	CAIXA BRASIL GESTÃO ESTRATÉGICA FI RF	Resgate Total
35.292.588/0001-89	BB ALOCAÇÃO ATIVA RETORNO TOTAL FIC RF	Resgate Total
15.154.220/0001-47	CAIXA SMALL CAPS ATIVO FI AÇÕES	Resgate Total
17.502.937/0001-68	CAIXA INSTITUCIONAL BDR NÍVEL I FI AÇÕES	Resgate Total
TOTAL		R\$ 68.251.040,17

APLICAÇÕES		
CNPJ	Fundo	Valor R\$
10.740.670/0001-06	CAIXA BRASIL IRF-M 1 TP FI RF	R\$ 40.251.207,75
13.077.418/0001-49	BB PERFIL FIC RF REF DI PREVIDENC	R\$ 6.141.288,68
23.215.008/0001-70	CAIXA BRASIL MATRIZ FI RF	R\$ 16.570.331,56
05.900.798/0001-41	CAIXA DIVIDENDOS FI AÇÕES	R\$ 5.288.212,18
TOTAL		R\$ 68.251.040,17

# APLICAÇÃO DOS RECURSOS

## ABRIL DE 2025



- BB PREVIDENCIA RF IRF-M1, CNPJ: 11.328.882/0001-35
- R\$ 128.775,00 (cento e vinte e oito mil setecentos e setenta e cinco reais) – Taxa de Administração
  
- CAIXA BRASIL IRF-M 1 TP FI RF, CNPJ nº 10.740.670/0001-06
- R\$ 1.680.536,48 (um milhão seiscentos e oitenta mil quinhentos e trinta e seis reais e quarenta e oito centavos) – Fundo Previdenciário
  
- BRADESCO – LETRA FINANCEIRA
- R\$ 5.509.169,14 (cinco milhões quinhentos e nove mil cento e sessenta reais e quatorze centavos) – Recursos do vértice
- R\$ 214.517,14 (duzentos e quatorze mil quinhentos e dezessete reais e quatorze centavos) - Comprev

**CESSÃO E APORTE DO RPPS**  
**EQUACIONAMENTO DO DÉFICIT**  
**DELIBERAÇÃO DO CFA**

# COMPOSIÇÃO DA ESTRUTURA DE GESTÃO ANO DE 2025



- ✓ DIRIGENTES
- ✓ CONSELHO DELIBERATIVO
- ✓ CONSELHO FISCAL
- ✓ RESPONSÁVEL PELA GESTÃO DAS APLICAÇÕES DE RECURSOS DO RPPS
- ✓ COMITÊ DE INVESTIMENTOS

# INFORMAÇÕES MEMBROS

## ANO DE 2025

- ✓ CPF
- ✓ Nome completo
- ✓ Data de Nascimento
- ✓ E-mail
- ✓ Cargo
- ✓ Tipo do Vínculo



# REQUISITOS PROFISSIONAIS DOS MEMBROS ANO DE 2025



Profissional Exigência Obrigatória	Requisitos exibidos ao clicar no nome do profissional			
	Antecedentes Criminais	Experiência Profissional	Formação Superior	Certificação Profissional
Dirigente Máximo do Órgão ou Entidade Gestora do RPPS:	✓	Nomeados a partir de 27/04/2020 ✓	Nomeados a partir de 27/04/2020 ✓	✓
Demais Dirigentes (membros da diretoria):	✓	✓	✓	Da maioria dos membros
Responsável pela Gestão de Investimentos:	✓	Nomeados a partir de 01/07/2022 ✓	Nomeados a partir de 01/07/2022 ✓	✓
Membros Titulares do Comitê de Investimentos:	✓	✗	✗	Da maioria dos membros
Membros Titulares do Conselho Deliberativo:	✓	✗	✗	De 1/3 dos membros
Membros Titulares do Conselho Fiscal:	✓	✗	✗	De 1/3 dos membros

• A certificação exigida até 31/12/2025 será a Nível básico para todos.

## CALENDÁRIO DE REUNIÕES 2025

Março

Abril

**23**

Maio

**21**

Junho

**18**

Julho

**16**

Agosto

**20**

Setembro

**17**

Outubro

**22**

Novembro

**19**

Dezembro

**17**





**Agradecemos  
a atenção!**

- (84) 9 8725-9657
- [Financeiro.iprev@yahoo.com](mailto:Financeiro.iprev@yahoo.com)
- @iprev\_sgarn