



CONSELHO FISCAL E DE ADMINISTRAÇÃO

1º Trimestre de 2025

São Gonçalo do Amarante/RN, 28 de Abril de 2025

Local: Iprev

Hora: 14h





Bem-vindos!

Esta apresentação tem como objetivo demonstrar a gestão dos recursos previdenciários de forma transparente, íntegra e eficaz, permitindo que o conselho acompanhe, verifique, avalie, oriente e fiscalize o cumprimento das obrigações legais.

Pautas da Reunião:

- Análise do Balancete de fevereiro e março de 2025
- Situação atual dos Investimentos
- Regularização da Documentação dos Membros do Conselho



Apresentação do resumo dos balancetes de receitas e despesas referentes a fevereiro e março de 2025.

RECEITAS E DESPESAS

Fevereiro de 2025

Março da 2025


Demonstrativo de Receitas

Janeiro a Março de 2025

RECEITAS	Janeiro	Fevereiro	Março	Total
CPSSS - SERVIDOR CIVIL ATIVO E INATIVO	1.031.610,21	1.059.147,56	1.065.295,44	3.156.053,21
CPSSS - SERVIDOR CIVIL INATIVO (APOSENTADOS e PENSIONISTAS)	-	195.050,73	195.168,24	390.218,97
CPSSS PATRONAL - SERVIDOR CIVIL	1.744.896,02	1.801.303,77	1.811.757,31	5.357.957,10
CONTRIBUIÇÃO PATRONAL - SERVIDOR CIVIL ATIVO - PARCELAMENTOS	853.414,87	861.061,48	870.067,06	2.584.543,41
REMUNERAÇÃO DOS RECURSOS DO RPPS	3.818.498,54	1.889.111,83	3.204.394,52	8.912.004,89
RESSARCIMENTO DE CUSTOS (CONSIGNADOS)	2.671,40	3.619,38	3.875,76	10.166,54
COMPENSAÇÃO FINANCEIRA DOS REGIMES GERAL E PROPRIO	202.081,67	453.364,98	214.517,14	869.963,79
TOTAL DA RECEITA ORÇAMENTÁRIA	7.653.172,71	6.262.659,73	7.365.075,47	21.280.907,91

Demonstrativo de Despesas

Janeiro a Março de 2025



DESPESAS	JANEIRO	Fevereiro	Março	Total
Aposentadorias Do Rpps, Reserva Remunerada E Reformas Dos Militares	1.930.270,12	1.928.611,16	1.932.951,74	5.791.833,02
Pensoes Do Rpps E Do Militar	110.738,00	111.734,62	129.363,96	351.836,58
Vencimentos E Vantagens Fixas - Pessoal Civil	60.450,57	69.879,59	73.435,27	203.765,43
Obrigacoes Patronais - Inss	-	9.525,67	11.078,97	20.604,64
Indenizacoes E Restituicoes	-	24.765,89	-	24.765,89
Despesas De Exercicios Anteriores	68.424,21	-	400,00	68.824,21
Indenizacoes e restituicoes			8.788,52	8.788,52
Material De Consumo	-	321,77	-	321,77
Outros Servicos De Terceiros - Pessoa Juridica	277,06	36.146,89	55.643,45	92.067,40
Despesas De Exercicios Anteriores	10.935,45	-	-	10.935,45
Equipamentos E Material Permanente	-	-	564,08	564,08
TOTAL DA DESPESA	2.181.095,41	2.180.985,59	2.212.225,99	6.574.306,99

Resumo Fundo Previdenciário / Taxa de Administração

Composição do Fundo Previdenciário	Janeiro	Fevereiro	Março	Total
Receita	3.601.164,71	4.140.038,44	3.927.171,49	9.566.789,50
Total da Receita do Mês - Rendimentos - Tx. Adm	4.052.008,00	2.122.621,29	3.437.903,98	11.714.118,41
Despesa	2.041.008,12	2.040.345,78	2.071.104,22	6.152.458,12
Diferença (Superavit / Déficit)	1.560.156,59	2.099.692,66	1.856.067,27	3.414.331,38
Taxa de Administração	Janeiro	Fevereiro	Março	Total
Receita	233.509,46	233.509,46	233.509,46	2.802.113,52
Despesa	140.087,29	140.639,81	141.121,77	421.848,87
Despesas comuns	140.087,29	140.639,81	141.121,77	421.848,87
Despesas com obras, Instalações, Equipamentos e Materias permanentes	-	-	-	-
Diferença (Superavit / Déficit)	93.422,17	92.869,65	92.387,69	2.380.264,65

INVESTIMENTOS 2024

IPREVSGA

Dashboard - Janeiro a Dezembro de 2024

Patrimônio		Rentabilidade		Meta		Gap		VaR _{1,252}
R\$ 248.803.670,03		Mês	Acum.	Mês	Acum.	Mês	Acum.	0,23%
		0,12%	9,27%	0,93%	10,11%	-0,81p.p.	-0,84p.p.	

Evolução do Patrimônio



Comparativo (Rentabilidades | Metas)



INVESTIMENTOS 2024

IPREVSGA				Metas - Janeiro a Dezembro de 2024		
PERÍODO	SALDO ANTERIOR	SALDO FINAL	META	RENT.(R\$)	RENT.(%)	GAP
2024			IPCA + 4.97% a.a.			
Janeiro	R\$ 208.179.698,47	R\$ 210.496.838,01	0,83%	R\$ 1.214.364,36	0,58%	-0,24p.p.
Fevereiro	R\$ 210.496.838,01	R\$ 215.337.100,43	1,24%	R\$ 2.015.556,51	0,95%	-0,28p.p.
Março	R\$ 215.337.100,43	R\$ 210.812.230,29	0,57%	R\$ 1.728.212,32	0,80%	0,24p.p.
Abril	R\$ 210.812.230,29	R\$ 221.742.550,96	0,79%	R\$ -585.037,04	-0,27%	-1,05p.p.
Maio	R\$ 221.742.550,96	R\$ 226.250.665,34	0,87%	R\$ 2.195.343,90	0,99%	0,13p.p.
Junho	R\$ 226.250.665,34	R\$ 232.066.783,17	0,62%	R\$ 3.092.801,23	1,36%	0,75p.p.
Julho	R\$ 232.066.783,17	R\$ 236.626.198,83	0,79%	R\$ 2.526.077,92	1,09%	0,31p.p.
Agosto	R\$ 236.626.198,83	R\$ 242.831.161,28	0,39%	R\$ 2.936.325,84	1,23%	0,85p.p.
Setembro	R\$ 242.831.161,28	R\$ 243.533.164,20	0,85%	R\$ 439.865,69	0,18%	-0,66p.p.
Outubro	R\$ 243.533.164,20	R\$ 245.868.399,58	0,97%	R\$ 2.437.729,90	1,00%	0,03p.p.
Novembro	R\$ 245.868.399,58	R\$ 247.641.677,70	0,80%	R\$ 2.135.763,60	0,87%	0,07p.p.
Dezembro	R\$ 247.641.677,70	R\$ 248.803.670,03	0,93%	R\$ 281.070,66	0,12%	-0,81p.p.
Total	R\$ 247.641.677,70	R\$ 248.803.670,03	10,11%	R\$ 20.418.074,89	9,27%	-0,84p.p.

2024 (Conclusões)

- ✓ As contribuições patronais não foram repassadas entre agosto e novembro, incluindo o valor referente ao 13º salário.
- ✓ A taxa de administração corresponde a 2,31% da receita total mensal.
- ✓ As despesas pagas em 2024 com a taxa de administração ultrapassaram o valor limite devido a obras, instalações, equipamentos e materiais permanentes.
- ✓ Os investimentos têm aumentado o patrimônio do Iprev, porém o resultado do mês de dezembro não atingiu a meta prevista estabelecida.

PATRIMÔNIO DE 2024

R\$ 248.803.670,03



INVESTIMENTOS MARÇO DE 2025

Patrimônio	Rentabilidade		Meta		Gap		VaR _{1,252}
	Mês	Acum.	Mês	Acum.	Mês	Acum.	
R\$ 259.962.342,56	0,46%	1,97%	0,98%	3,34%	-0,53p.p.	-1,37p.p.	0,24%

Evolução do Patrimônio



Comparativo (Rentabilidades | Metas)



CARTEIRA MARÇO DE 2025

IPREVSGA

Carteira - Março/2025

ATIVO	SALDO	CARTEIRA(%)	RESG.	4.963	RETORNO (R\$)	(%)	TX ADM
CAIXA BRASIL IRF-M TP FI RF	R\$ 23.858.163,58	9,19%	D+0	7, I "b"	R\$ 320.264,39	1,36%	0,20%
CAIXA BRASIL GESTÃO ESTRATÉGICA FIC RF	R\$ 15.432.544,37	5,95%	D+0	7, I "b"	R\$ 105.814,51	0,69%	0,40%
CAIXA BRASIL IRF-M 1 TP FI RF	R\$ 42.729.979,80	16,46%	D+0	7, I "b"	R\$ 410.087,44	0,97%	0,20%
BB IRF-M 1 TP FIC RF PREVID	R\$ 2.479.020,13	0,96%	D+0	7, I "b"	R\$ 23.857,88	0,97%	0,10%
BB ALOCAÇÃO ATIVA RETORNO TOTAL FIC RF...	R\$ 6.075.378,09	2,34%	D+3	7, I "b"	R\$ 82.330,32	1,01%	0,30%
BNB SOBERANO FI RENDA FIXA	R\$ 6.483.694,22	2,50%	D+0	7, I "b"	R\$ 60.619,35	0,94%	0,20%
CAIXA BRASIL 2027 TP FI RF	R\$ 8.735.061,55	3,37%	0	7, I "b"	R\$ 38.946,22	0,45%	0,20%
CAIXA BRASIL ESPECIAL 2026 TP FIF RF - RES...	R\$ 15.372.240,86	5,92%	D+0	7, I "b"	R\$ 32.812,46	0,21%	0,06%
CAIXA BRASIL ESPECIAL 2025 TP FIF RF - RES...	R\$ 5.159.567,38	1,99%	D+0	7, I "b"	R\$ 37.558,35	0,73%	0,06%
CAIXA BRASIL FI RF REF DI LP	R\$ 46.140.447,99	17,78%	D+0	7, III "a"	R\$ 449.467,75	0,98%	0,20%
BB PERFIL FIC RF REF DI PREVIDENC	R\$ 9.273.491,68	3,57%	D+0	7, III "a"	R\$ 67.775,99	0,74%	0,20%
FI CAIXA BRASIL MATRIZ RF	R\$ 22.829.489,46	8,80%	D+0	7, III "a"	R\$ 217.380,58	0,91%	0,20%
BRADESCO PREMIUM FI RF REF DI	R\$ 2.436.532,77	0,94%	D+0	7, III "a"	R\$ 24.182,17	1,00%	0,20%
CAIXA DIVIDENDOS FI AÇÕES	R\$ 1.503.923,59	0,58%	D+3	8, I	R\$ 76.362,49	5,35%	1,50%
CAIXA SMALL CAPS ATIVO FI AÇÕES	R\$ 4.916.519,87	1,89%	D+3	8, I	R\$ 277.203,12	5,98%	1,50%
CAIXA BRASIL AÇÕES LIVRE QUANTITATIVO FI...	R\$ 6.018.575,20	2,32%	D+15	8, I	R\$ 92.058,10	1,55%	2,00%
SANTANDER DIVIDENDOS FIC AÇÕES	R\$ 4.825.865,74	1,86%	3	8, I	R\$ 274.767,83	6,04%	1,10%
BNB SELEÇÃO FI AÇÕES	R\$ 2.646.955,34	1,02%	D+3	8, I	R\$ 138.309,29	5,51%	2,00%
CAIXA INSTITUCIONAL BDR NÍVEL I FI AÇÕES	R\$ 16.492.149,80	6,35%	D+3	9, III	R\$ -1.755.252,99	-9,62%	0,70%
CAIXA JUROS E MOEDAS FI MULTIMERCADO LP	R\$ 9.723.481,95	3,75%	D+0	10, I	R\$ 89.083,86	0,92%	0,70%
TÍTULOS PRIVADOS	R\$ 6.414.720,19	2,47%	-	7, IV	R\$ 114.056,87	1,81%	-
Total investimentos	R\$ 259.547.803,56	100,00%			R\$ 1.177.685,98	0,46%	

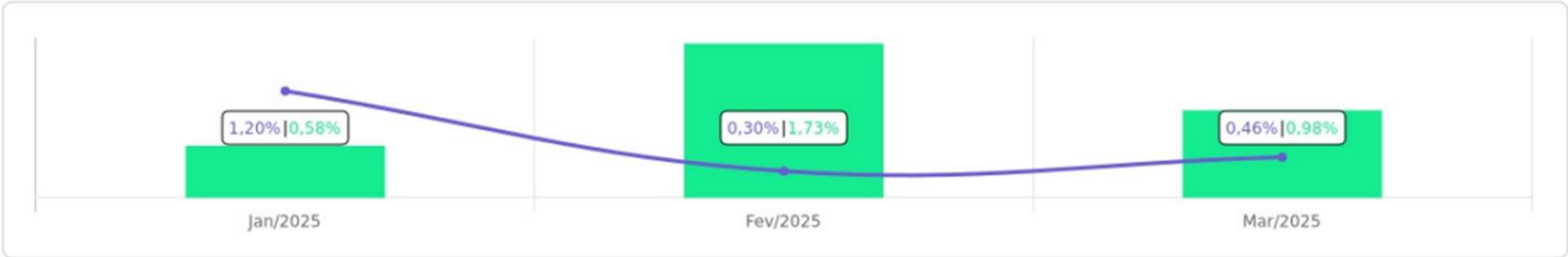
INVESTIMENTOS 1º TRIMESTRE DE 2025

Patrimônio		Rentabilidade		Meta		Gap		VaR _{1,252}
R\$ 259.962.342,56		Mês	Acum.	Mês	Acum.	Mês	Acum.	0,24%
		0,46%	1,97%	0,98%	3,34%	-0,53p.p.	-1,37p.p.	

Evolução do Patrimônio

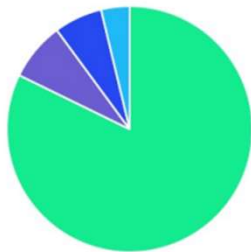


Comparativo (Rentabilidades | Metas)



INVESTIMENTOS 1º TRIMESTRE DE 2025

CLASSE	PERCENTUAL	VALOR	LEG.
Renda Fixa	82,23%	R\$ 213.420.332,07	
Renda Variável	7,67%	R\$ 19.911.839,74	
Exterior	6,35%	R\$ 16.492.149,80	
Estruturados	3,75%	R\$ 9.723.481,95	
Total	100,00%	R\$ 259.547.803,56	



PATRIMÔNIO
MARÇO DE 2025
R\$ 259.962.342,56

GESTOR	PERCENTUAL	VALOR	LEG.
CAIXA DISTRIBUIDORA	84,34%	R\$ 218.912.145,40	
BB GESTAO	6,87%	R\$ 17.827.889,90	
BANCO DO NORDESTE	3,52%	R\$ 9.130.649,56	
TÍTULOS	2,47%	R\$ 6.414.720,19	
SANTANDER BRASIL	1,86%	R\$ 4.825.865,74	
BANCO BRADESCO	0,94%	R\$ 2.436.532,77	
Total	100,00%	R\$ 259.547.803,56	



COMITÊ DE INVESTIMENTOS


MEMBROS PARTICIPANTES:

- Eduardo Xavier da Silva – Presidente do IPREV
- Erica da Fonseca e Silva Dias – Diretora Financeira do IPREV
- Jaerdson Miguel da Silva – Assessor Contábil do IPREV; e
- Felipe Augusto Cabral Andrade – Assessor Jurídico do IPREV.

REUNIÕES REALIZADAS:

- 21 de janeiro de 2025;
- 17 de fevereiro de 2025;
- 17 de março de 2025;
- 15 de abril de 2025.
- Previsão próxima reunião:

17 de maio de 2025.



APLICAÇÃO DOS RECURSOS JANEIRO DE 2025

O comitê de investimentos decidiu seguir a sugestão da LEMA em relação a aplicação do superávit do mês em referência, de forma que o valor disponível em conta seja alocado para:

FI CAIXA BRASIL MATRIS RF, CNPJ 23.215.008/0001-70.

Para a aplicação dos valores disponíveis no corrente mês referente ao COMPREV :

FI CAIXA BRASIL MATRIS RF, CNPJ 23.215.008/0001-70.

No que concerne ao superávit da TAXA DE ADMINISTRAÇÃO desta Unidade Gestora e valores para pagamento de benefícios, aplicar no fundo IRF-M1 até a data de necessidade de seu resgate para fazer frente aos gastos correntes deste Instituto.



APLICAÇÃO DOS RECURSOS JANEIRO DE 2025



- FI CAIXA BRASIL MATRIZ RF, CNPJ 23.215.008/0001-70:
R\$ 1.500.000,00 (Hum milhão de reais)
- FI CAIXA BRASIL MATRIZ RF, CNPJ 23.215.008/0001-70:
R\$ 201.976,00 (Duzentos e um mil novecentos e setenta e seis reais)
- BB Previdência RF IRF-M1 - CNPJ: 11.328.882/0001-35:
R\$ 172.000,00 (Cento e setenta e dois mil reais)

R\$ 1.873.976,00 (Hum milhão oitocentos e setenta e três mil novecentos e setenta e seis reais)

APLICAÇÃO DOS RECURSOS FEVEREIRO DE 2025



➤ PREMIUM DI do banco Bradesco, CNPJ 03.399.411/0001-90)
R\$ 2.410.000,00 (dois milhões quatrocentos e dez mil reais)

R\$ 2.410.000,00 (dois milhões quatrocentos e dez mil reais)

APLICAÇÃO DOS RECURSOS

MARÇO DE 2025



- (RESGATE) - BB ALOCAÇÃO ATIVA RETORNO TOTAL FIC RF PREVID, CNPJ 35.292.588/0001-89 :

R\$ 2.765.704,21 (dois milhões setecentos e sessenta e cinco mil setecentos e quatro reais e vinte e um centavos)

- (APLICAÇÃO) - BB PERFIL FIC RF REF DI PREVIDENC, CNPJ 13.077.418/0001-49 :

R\$ 2.681.274,93 (dois milhões seiscentos e oitenta e um mil duzentos e setenta e quatro reais e noventa e três centavos)

- BB PERFIL FIC RF REF DI PREVIDENC, CNPJ: 13.077.418/0001-49 :

R\$ 244.000,00 (Duzentos quarenta e quatro mil reais)

- FI CAIXA BRASIL MATRIZ RF, CNPJ 23.215.008/0001-70 :

R\$ 3.324.925,00 (Hum milhão de reais)

- FI CAIXA BRASIL MATRIZ RF, CNPJ 23.215.008/0001-70 :

R\$ 453.000,00 (Hum milhão de reais)

R\$ 4.021.925,00 (quatro milhões vinte e um mil novecentos e vinte e cinco reais)

COMPOSIÇÃO DA ESTRUTURA DE GESTÃO ANO DE 2025



- ✓ DIRIGENTES
- ✓ CONSELHO DELIBERATIVO
- ✓ CONSELHO FISCAL
- ✓ RESPONSÁVEL PELA GESTÃO DAS APLICAÇÕES DE RECURSOS DO RPPS
- ✓ COMITÊ DE INVESTIMENTOS

INFORMAÇÕES MEMBROS

ANO DE 2025

- ✓ CPF
- ✓ Nome completo
- ✓ Data de Nascimento
- ✓ E-mail
- ✓ Cargo
- ✓ Tipo do Vínculo



REQUISITOS PROFISSIONAIS DOS MEMBROS ANO DE 2025



Profissional Exigência Obrigatória	Requisitos exibidos ao clicar no nome do profissional			
	Antecedentes Criminais	Experiência Profissional	Formação Superior	Certificação Profissional
Dirigente Máximo do Órgão ou Entidade Gestora do RPPS:	✓	Nomeados a partir de 27/04/2020 ✓	Nomeados a partir de 27/04/2020 ✓	✓
Demais Dirigentes (membros da diretoria):	✓	✓	✓	Da maioria dos membros
Responsável pela Gestão de Investimentos:	✓	Nomeados a partir de 01/07/2022 ✓	Nomeados a partir de 01/07/2022 ✓	✓
Membros Titulares do Comitê de Investimentos:	✓	✗	✗	Da maioria dos membros
Membros Titulares do Conselho Deliberativo:	✓	✗	✗	De 1/3 dos membros
Membros Titulares do Conselho Fiscal:	✓	✗	✗	De 1/3 dos membros

• A certificação exigida até 31/12/2025 será a Nível básico para todos.

CALENDÁRIO DE REUNIÕES 2025

Março

Abril

23

Maio

21

Junho

18

Julho

16

Agosto

20

Setembro

17

Outubro

22

Novembro

19

Dezembro

17





**Agradecemos
a atenção!**

- (84) 9 8725-9657
- Financeiro.iprev@yahoo.com
- @iprev_sgarn