



INSTITUTO DE PREVIDÊNCIA MUNICIPAL DE SÃO GONÇALO DO AMARANTE/RN
Rua Pastor Cícero Hipólito, nº 23, Santa Terezinha, São Gonçalo do Amarante/RN - CEP: 59.290- 000
Telefone: (84) 3278-3342 | E-mail: iprev@saogoncalo.rn.gov.br CNPJ 11.447.510.0001/28

DATA: 30/11/2017

LOCAL: Sede do IPREV

HORÁRIO: 08h

PAUTA DA 19ª REUNIÃO ORDINÁRIA DO CFA/IPREV

- I. VERIFICAÇÃO DO QUÓRUM REGIMENTAR;**
- II. APRESENTAÇÃO DOS BALANCETES (RECEITAS E DESPESAS) OUT-2017;**
- III. RELATÓRIO DE INVESTIMENTO;**
- IV. INFORMES:**
APRESENTAÇÃO DO PORTAL DA TRANSPARÊNCIA
DESENVOLVIMENTO DO WEB SITE DO IPREV

PRESIDENTE DO CAF/IPREV





ATA DE 19ª REUNIÃO DOS MEMBROS TITULARES E SUPLENTE DO CONSELHO FISCAL E DE ADMINISTRAÇÃO DO IPREV

Aos 30 (trinta) dias do mês de novembro de dois mil e dezessete, na sede do IPREV, situada à Rua Pastor Cícero Hipólito da Rocha, nº 23, Santa Terezinha, São Gonçalo do Amarante/RN, a partir das 8h30 horas, teve início a 19ª Reunião Ordinária do Conselho Fiscal Administrativo do IPREV. No primeiro momento, dando início as atividades o Sr. Presidente, Jalmir Simões, ressaltou que os conselheiros Abel Soares, Karina Mendes e Sr. Crispiniano justificaram a ausência. Em seguida, passou a palavra para o Diretor Financeiro do IPREV o Sr. Vinício Ferreira, para que ele apresentasse as receitas os e despesas na totalidade do mês de outubro. De posse da palavra, o diretor financeiro elencou que todos os repasses, referente a contribuição do Servidor ativo, foram feitos na sua totalidade pelos entes: Município, SAAE e Câmara. Todavia os repasses, referentes a contribuição Patronal (PMSG/SAAE/CAM) novamente só foi repassado pela autarquia e pela Câmara. No total todo o balancete da receita contabilizou o montante de 649.119,34 (seiscentos e quarenta e nove mil, cento e dezenove reais e trinta e quatro centavos). No tocante as despesas, do referido mês, foi apresentado o valor de R\$ 904.811,07 (novecentos e quatro mil, oitocentos e onze reais e sete centavos). Dando continuidade, o diretor apresentou os investimentos, conta por conta, explicando cada aplicação e o resultado de todo o investimento realizado pela Instituto, mostrando que as aplicações, no mês analisado apresentaram-se estável, pois fechamos o mês de outubro/2017, com o montante de 78.836.259,65 (setenta e oito milhões, oitocentos e trinta e seis mil, duzentos e cinquenta e nove reais e sessenta e cinco centavos). Diante da ausência do repasse do patronal por parte do executivo, o conselho questionou, novamente, a respeito do não repasse da contribuição patronal da prefeitura Municipal, ao IPREV, e diante o questionamento, novamente foi informado pelos representantes do executivo que até o mês de dezembro do corrente ano será resolvido. Salientou-se também que seja oficializado o representante do executivo, para constar a preocupação do colegiado. Dando continuidade, o sr. Jalmir, pediu à presidente do IPREV, srª Elia Barros, que fizesse alguns informes, ela comunicou que o Portal de transparência está no ar em pleno funcionamento. Informou também que está projetando um evento para o dia do aposentado, que será dia 24 de janeiro/2018. A programação será apresentada no próximo encontro deste conselho. De pronto, a ideia de promover o evento no dia do aposentado foi aceita pelo colegiado. Após a prestação de contas, os conselheiros fizeram análise dos balancetes e extratos apresentados e aprovaram a prestação de conta do mês de outubro. Por fim, o presidente encerrou a reunião às 09h47min, informando que nossa próxima reunião será dia 14/12/2017.

Jalmir Simões da Costa
Presidente do CFA

Lauriana Martins dos Santos
1ª Secretária

Ana Cristina da Silva Costa
Conselheiro

Sebastiana Lima de Oliveira
Conselheira



IPREV – Instituto de Previdência Municipal de São Gonçalo do Amarante
Rua Pastor Cicero Hipolito da Rocha nº 23 - Santa Terezinha
São Gonçalo do Amarante RN
CEP: 59.290-731



BALANCETE CONSOLIDADO DA RECEITA

Período 01/10/2017 a 31/10/2017

		Cta Crédito	R\$
Contribuição Servidor Ativo (PMSG/SAAE/CAM)			R\$ 419.090,47
PREFEITURA MUNICIPAL DE SGA		9.197-9	R\$ 399.417,94
SISTEMA AUTÔNOMO DE ÁGUA E ESGOTO		9.197-9	R\$ 16.308,09
CÂMARA MUNICIPAL		9.197-9	R\$ 3.364,44
Contribuição Patronal (PMSG/SAAE/CAM)			R\$ 41.544,50
PREFEITURA MUNICIPAL DE SGA		9.197-9	R\$ -
SISTEMA AUTÔNOMO DE ÁGUA E ESGOTO		9.197-9	R\$ 34.439,38
CÂMARA MUNICIPAL		9.197-9	R\$ 7.105,12
Demais Contribuições			R\$ 147.219,45
Contribuição Patronal Auxílio Doença (SETEMBRO)		9.197-9	R\$ 25.242,58
Contribuição Servidor Inativo		9.140-5	R\$ 608,44
Parcelamento 311/2013 (56/60)		9.197-9	R\$ 4.368,33
Parcelamento 850/2015 (21/60)		9.197-9	R\$ 79.741,90
Parcelamento 1124/2016 (10/60)		9.197-9	R\$ 35.364,84
Contribuição de Servidor Efetivo		9945-7	R\$ 608,44
Contribuição Patronal de Servidor Efetivo		9.945-7	R\$ 1.284,92
Total Receitas Orçamentárias:			R\$ 607.854,42
Receita Extra-Orçamentária			
IRRF Folha - OUTUBRO		9140-5 / 9945-7	R\$ 41.264,92
Total Extra Orçamentárias:			R\$ 41.264,92
Total Geral:			R\$ 649.119,34



IPREV – Instituto de Previdência Municipal de São Gonçalo do Amarante
Rua Pastor Cicero Hipolito da Rocha nº 23 - Santa Terezinha
São Gonçalo do Amarante RN
CEP: 59.290-731



BALANCETE CONSOLIDADO DA DESPESA

Período 01/09/2017 a 30/09/2017

DISCRIMINAÇÃO	DESPESA	Cta Débito	R\$
Tarifas Bancárias	33.90.39.00	9.140-5	R\$ 991,40
Tarifas Bancárias	33.90.39.00	9.945-7	R\$ 52,80
COSERN (SETEMBRO)	33.90.39.00	9945-7	R\$ 437,54
COSERN (OUTUBRO)	33.90.39.00	9945-7	R\$ 578,59
SAAE (SETEMBRO)	33.90.39.00	9945-7	R\$ 79,72
SAAE (OUTUBRO)	33.90.39.00	9945-7	R\$ 137,82
OI Telemar- Serviço de Telefonia	33.90.39.00	9.945-7	R\$ 144,33
Folha de pagamento - SERVIDORES IPREV (Vlr Bruto)	31.90.11.00	9.945-7	R\$ 53.295,40
GPS (AGOSTO)	31.90.13.00	9.945-7	R\$ 10.236,23
MATIAS LEITÃO (CONSULTORIA)	33.90.39.00	9.945-7	R\$ 2.500,00
AM - LOCAÇÃO IMPRESSORAS (4 MESES)	33.90.39.00	9945-7	R\$ 1.103,97
MADEIRAÇO	33.90.39.00	9945-7	R\$ 745,00
3IT CONSULTORIA LTDA ME	33.90.39.00	9945-7	R\$ 8.001,61

TOTAL	R\$ 78.304,41
--------------	----------------------

BENEFÍCIOS E ASSISTÊNCIAS AOS SEGURADOS

DESCRIMINAÇÃO	DESPESA	Cta Débito	R\$
Folha de Pagamento - Auxílio Doença (Vlr Bruto)	31.90.05.00	9.140-5	R\$ 120.924,59
Folha de Pagamento - Inativos (Vlr Bruto)	31.90.01.00	9.140-5	R\$ 603.261,94
Folha de Pagamento - Pensões (Vlr Bruto)	31.90.03.00	9.140-5	R\$ 31.966,53
Salario Familia PMSGa	31.90.05.00	9.197-9	R\$ 6.097,71
Salario Maternidade PMSGa	31.90.05.00	9.197-9	R\$ 15.281,37
TOTAL			R\$ 777.532,14

TOTAL ORÇAMENTARIA	R\$ 855.836,55
---------------------------	-----------------------

DESPESA EXTRA-ORÇAMENTÁRIA

DISCRIMINAÇÃO	Cta Débito	R\$
Repasse IRRF - SETEMBRO	9.140-5 / 9945-7	R\$ 48.974,52
TOTAL		R\$ 48.974,52

Relatório Analítico dos Investimentos em outubro de 2017

LEMA
ECONOMIA & FINANÇAS

Este relatório atende a Portaria MPS nº 519, de 24 de agosto de 2011, Artigo 3º Incisos III e V.

Carteira consolidada de investimentos - base (outubro / 2017)

Produto / Fundo	Disponibilidade Resgate	Carência	Saldo	Particip. S/ Total	Qtde. Cotistas	% S/ PL Fundo	RESOLUÇÃO 3.922 / 4.392 / 4.604
DISPONIBILIDADES FINANCEIRAS			127.133,11	0,16%			Artigo 20
BB IRF-M 1 TÍTULOS PÚBLICOS FIC RENDA FIXA PREVIDENCIÁRIO	D+0	Não há	9.411.837,74	11,94%	1.223	0,08%	Artigo 7º, Inciso IV, Alínea " a "
CAIXA BRASIL IRF-M TÍTULOS PÚBLICOS FI RENDA FIXA LP	D+0	Não há	6.523.413,42	8,27%	312	0,21%	Artigo 7º, Inciso IV, Alínea " a "
BB PERFIL FIC RENDA FIXA PREVIDENCIÁRIO	D+0	Não há	642.040,83	0,81%	756	0,02%	Artigo 7º, Inciso IV, Alínea " a "
CAIXA BRASIL FI RENDA FIXA REFERENCIADO DI LP	D+0	Não há	7.973.612,11	10,11%	764	0,14%	Artigo 7º, Inciso IV, Alínea " a "
CAIXA BRASIL TÍTULOS PÚBLICOS FI RENDA FIXA LP	D+0	Não há	6.412.977,09	8,13%	437	0,33%	Artigo 7º, Inciso IV, Alínea " a "
CAIXA BRASIL IMA-B TÍTULOS PÚBLICOS FI RENDA FIXA LP	D+0	Não há	711.722,56	0,90%	780	0,01%	Artigo 7º, Inciso IV, Alínea " a "
BNB RPPS PREVIDÊNCIA FI RENDA FIXA	D+1	Não há	3.427.498,67	4,35%	54	2,58%	Artigo 7º, Inciso IV, Alínea " a "
CAIXA BRASIL IDKA IPCA 2A TÍTULOS PÚBLICOS FI RENDA FIXA LP	D+0	Não há	387.456,27	0,49%	604	0,01%	Artigo 7º, Inciso IV, Alínea " a "
CAIXA BRASIL IRF-M 1 TÍTULOS PÚBLICOS FI RENDA FIXA	D+0	Não há	38.853.906,67	49,28%	1.377	0,26%	Artigo 7º, Inciso IV, Alínea " a "
BB IMA-B FI RENDA FIXA PREVIDENCIÁRIO	D+1	Não há	1.714.052,20	2,17%	262	0,13%	Artigo 7º, Inciso IV, Alínea " a "
BB IDKA 2 TÍTULOS PÚBLICOS FI RENDA FIXA PREVIDENCIÁRIO	D+1	Não há	387.328,02	0,49%	700	0,01%	Artigo 7º, Inciso IV, Alínea " a "
BB IRF-M TÍTULOS PÚBLICOS FI RENDA FIXA PREVIDENCIÁRIO	D+1	Não há	864.432,89	1,10%	699	0,02%	Artigo 7º, Inciso IV, Alínea " a "
BB IMA-B TÍTULOS PÚBLICOS FI RENDA FIXA PREVIDENCIÁRIO	D+1	Não há	1.398.848,07	1,77%	610	0,03%	Artigo 7º, Inciso IV, Alínea " a "
		TOTAL -	78.836.259,65				

Enquadramentos na Resolução 3.922/2010, 4.392/2014 e Política de Investimentos - base (outubro / 2017)

Artigos - Renda Fixa	Resolução %	Carteira \$	Carteira %	Estratégia de Alocação			GAP Superior
				Inferior %	Alvo %	Superior %	
Artigo 20	100,00%	127.133,11	0,16%	0,00%	0,00%	0,00%	-127.133,11
Artigo 7º, Inciso IV, Alínea " a "	40,00%	78.709.126,54	99,84%	0,00%	0,00%	30,00%	-55.058.248,65
Total Renda Fixa	100,00%	78.836.259,65	100,00%	0,00	0,00	413,00	-

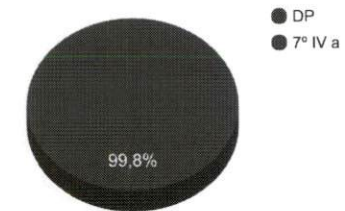
Distribuição por Segmento



⚠ O Somatório dos incisos "a" e "b" do Artigo 7º IV não podem ultrapassar 40% (quarenta por cento).

Artigos - Renda Variável	Resolução %	Carteira \$	Carteira %	Estratégia de Alocação			GAP Superior
				Inferior %	Alvo %	Superior %	
Total Renda Variável	30,00%	0,00	0,00%	0,00	0,00	40,00	-

Distribuição por Artigo / Resolução



Estratégia de Alocação para os Próximos 5 Anos

Artigos - Renda Fixa	Base: outubro / 2017		Limite Inferior (%)	Limite Superior (%)
	Carteira (\$)	Carteira (%)		
Artigo 20	127.133,11	0,16%	0,00%	0,00%
Artigo 7º, Inciso I, Alínea " a "	0,00	0,00%	0,00%	100,00%
Artigo 7º, Inciso I, Alínea " b "	0,00	0,00%	0,00%	100,00%
Artigo 7º, Inciso II	0,00	0,00%	0,00%	15,00%
Artigo 7º, Inciso III, Alínea " a "	0,00	0,00%	0,00%	80,00%
Artigo 7º, Inciso III, Alínea " b "	0,00	0,00%	0,00%	80,00%
Artigo 7º, Inciso IV, Alínea " a "	78.709.126,54	99,84%	0,00%	30,00%
Artigo 7º, Inciso IV, Alínea " b "	0,00	0,00%	0,00%	30,00%
Artigo 7º, Inciso V, Alínea " a "	0,00	0,00%	0,00%	20,00%
Artigo 7º, Inciso V, Alínea " b "	0,00	0,00%	0,00%	20,00%
Artigo 7º, Inciso VI	0,00	0,00%	0,00%	15,00%
Artigo 7º, Inciso VII, Alínea " a "	0,00	0,00%	0,00%	5,00%
Artigo 7º, Inciso VII, Alínea " b "	0,00	0,00%	0,00%	5,00%
Total Renda Fixa	78.836.259,65	100,00%	0,00	500,00

Artigos - Renda Variável	Base: outubro / 2017		Limite Inferior (%)	Limite Superior (%)
	Carteira (\$)	Carteira (%)		
Artigo 8º, Inciso I	0,00	0,00%	0,00%	30,00%
Artigo 8º, Inciso II	0,00	0,00%	0,00%	20,00%
Artigo 8º, Inciso III	0,00	0,00%	0,00%	15,00%
Artigo 8º, Inciso IV	0,00	0,00%	0,00%	5,00%
Artigo 8º, Inciso V	0,00	0,00%	0,00%	5,00%
Artigo 8º, Inciso VI	0,00	0,00%	0,00%	5,00%
Total Renda Variável	0,00	0,00%	0,00	80,00

Enquadramentos na Resolução 4.604 por Gestores - base (outubro / 2017)

Artigo 14º - O total das aplicações dos recursos do regime próprio de previdência social em fundos de investimento e carteiras administradas não pode exceder a 5% (cinco por cento) do volume total de recursos de terceiros gerido por um mesmo gestor ou por gestoras ligadas ao seu respectivo grupo econômico, assim definido pela CVM em regulamentação específica. (NR)

Gestão	Valor	% s/ Carteira	% s/ PL Gestão
CAIXA ECONÔMICA FEDERAL	60.863.088,12	77,20%	0,02%
BB GESTÃO DE RECURSOS DTVM	14.418.539,75	18,29%	0,00%
BANCO DO NORDESTE DO BRASIL	3.427.498,67	4,35%	0,04%

Retorno dos investimentos de Renda Fixa e Benchmark's - base (outubro / 2017)

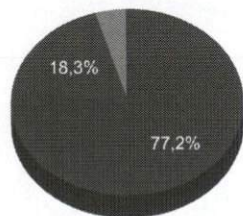
	Mês	Ano	3 meses	6 meses	12 meses	24 meses	Taxa adm	VaR - Mês	Volatilidade - 12 meses
IDKA IPCA 2 Anos	0,80%	12,02%	2,70%	6,61%	14,10%	31,77%	-	-	-
BB IDKA 2 TÍTULOS PÚBLICOS FI RENDA FIXA PREVIDENCIÁRIO	0,76%	11,12%	2,62%	6,18%	13,11%	30,79%	0,20%	0,577%	2,89%
CAIXA BRASIL IDKA IPCA 2A TÍTULOS PÚBLICOS FI RENDA FIXA LP	0,74%	11,12%	2,62%	6,19%	13,13%	30,89%	0,20%	0,586%	2,81%
CDI	0,64%	8,72%	2,10%	4,70%	11,08%	26,70%	-	-	-
BB PERFIL FIC RENDA FIXA PREVIDENCIÁRIO	0,68%	8,83%	2,13%	4,75%	11,22%	26,72%	0,20%	0,029%	0,12%
CAIXA BRASIL FI RENDA FIXA REFERENCIADO DI LP	0,65%	8,76%	2,09%	4,71%	11,12%	26,74%	0,20%	0,022%	0,12%
CAIXA BRASIL TÍTULOS PÚBLICOS FI RENDA FIXA LP	0,63%	8,70%	2,10%	4,64%	11,03%	26,63%	0,20%	0,029%	0,17%
IRF-M 1	0,62%	9,81%	2,28%	5,22%	12,29%	28,83%	-	-	-
CAIXA BRASIL IRF-M 1 TÍTULOS PÚBLICOS FI RENDA FIXA	0,62%	9,66%	2,24%	5,14%	12,09%	28,45%	0,20%	0,091%	0,67%
BB IRF-M 1 TÍTULOS PÚBLICOS FIC RENDA FIXA PREVIDENCIÁRIO	0,61%	9,60%	2,21%	5,11%	12,01%	28,25%	0,10%	0,077%	0,68%
IRF-M	0,10%	13,68%	2,66%	6,77%	16,15%	42,35%	-	-	-
BB IRF-M TÍTULOS PÚBLICOS FI RENDA FIXA PREVIDENCIÁRIO	0,08%	13,44%	2,59%	6,60%	15,82%	41,81%	0,20%	1,104%	4,83%
CAIXA BRASIL IRF-M TÍTULOS PÚBLICOS FI RENDA FIXA LP	-0,00%	13,35%	2,46%	6,56%	15,72%	41,83%	0,20%	1,123%	4,86%
IMA-B	-0,38%	12,73%	2,78%	5,80%	14,59%	44,31%	-	-	-
BNB RPPS PREVIDÊNCIA FI RENDA FIXA	-0,38%	12,06%	2,50%	5,51%	13,86%	41,18%	0,20%	1,693%	8,13%
BB IMA-B TÍTULOS PÚBLICOS FI RENDA FIXA PREVIDENCIÁRIO	-0,40%	12,49%	2,71%	5,65%	14,29%	43,59%	0,20%	1,821%	9,76%
CAIXA BRASIL IMA-B TÍTULOS PÚBLICOS FI RENDA FIXA LP	-0,41%	12,53%	2,73%	5,69%	14,41%	43,66%	0,20%	1,825%	9,75%

Retorno dos investimentos de Renda Fixa e Benchmark's - base (outubro / 2017)

	Mês	Ano	3 meses	6 meses	12 meses	24 meses	Taxa adm	VaR - Mês	Volatilidade - 12 meses
BB IMA-B FI RENDA FIXA PREVIDENCIÁRIO	-0,43%	12,72%	2,76%	5,75%	14,57%	43,84%	0,30%	1,830%	9,76%
Não definido	-	-	-	-	-	-	-	-	-

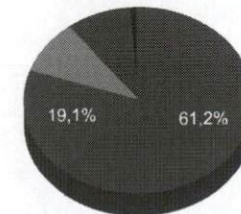
Distribuição dos ativos por Administradores e Sub-Segmentos - base (outubro / 2017)

Administrador	Valor	%
CAIXA ECONÔMICA FEDERAL	60.863.088,12	77,20%
BB GESTÃO DE RECURSOS DTVM	14.418.539,75	18,29%
Santander Securities Services	3.427.498,67	4,35%
DISPONIBILIDADE FINANCEIRA	127.133,11	0,16%



- CAIXA ECONÔMI...
- BB GESTÃO DE RECURSOS DTVM
- Santander Securities Services
- DISPONIB...

Sub-segmento	Valor	%
IRF-M 1	48.265.744,41	61,22%
CDI	15.028.630,03	19,06%
IRF-M	7.387.846,31	9,37%
IMA-B	7.252.121,50	9,20%
IDKA IPCA 2A	774.784,29	0,98%
DISPONIBILIDADE FINANCEIRA	127.133,11	0,16%

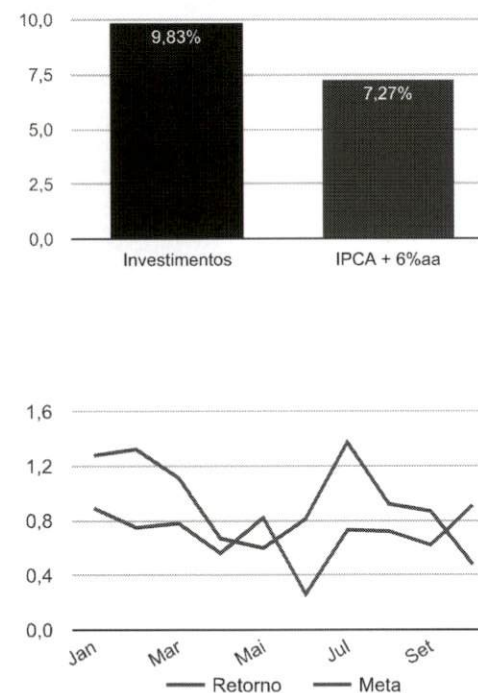


- IRF-M 1
- CDI
- IRF-M
- IMA-B
- IDKA IPCA 2A
- DISPONIB...

Retorno e Meta Atuarial acumulados no ano de 2017

Mês	Saldo Anterior	Aplicações	Resgates	Saldo Atual	Retorno (\$)	Retorno (%)	Meta (%)	Gap (%)	VaR (%)
Janeiro	68.391.819,03	91.563,61	39.193,80	69.318.748,35	874.559,51	1,28%	0,89%	143,26%	0,57%
Fevereiro	69.318.748,35	13.051.524,94	11.892.738,54	71.410.445,38	932.910,63	1,32%	0,75%	176,86%	0,36%
Março	71.410.445,38	1.491.191,97	620.707,09	73.084.774,62	803.844,36	1,11%	0,78%	141,75%	0,44%
Abril	73.084.774,62	1.475.765,00	691.013,21	74.363.040,34	493.513,93	0,67%	0,56%	119,80%	0,42%
Mai	74.363.040,34	1.513.742,95	700.000,00	75.627.110,70	450.327,41	0,60%	0,82%	72,91%	2,66%
Junho	75.627.110,70	3.400.592,87	2.992.000,00	76.651.166,12	615.462,55	0,81%	0,26%	316,64%	0,45%
Julho	76.651.166,12	1.617.190,11	1.749.891,72	77.569.697,91	1.051.233,40	1,37%	0,73%	188,41%	0,42%
Agosto	77.569.697,91	580.016,70	802.000,00	78.060.964,99	713.250,38	0,92%	0,72%	126,96%	0,30%
Setembro	78.060.964,99	539.815,04	732.000,00	78.545.250,23	676.470,20	0,87%	0,62%	138,82%	0,27%
Outubro	78.545.250,23	646.510,72	855.385,71	78.709.126,54	372.751,30	0,47%	0,91%	52,22%	0,33%
Acumulado no ano					6.984.323,67	9,83%	7,27%	135,16%	

Acumulado no Ano



Retorno dos Investimentos após as movimentações (aplicações e resgates) no mês de outubro / 2017

Ativos de Renda Fixa	Sado Anterior	Aplicações	Resgates	Saldo Atual	Retorno (R\$)	Retorno (%)	VaR - Mês (%)	Instituição(%)
BB IDKA 2 TÍTULOS PÚBLICOS FI RENDA FIXA PREVIDENCIÁRIO	384.424,61	0,00	0,00	387.328,02	2.903,41	0,76%	0,58%	0,76%
CAIXA BRASIL IDKA IPCA 2A TÍTULOS PÚBLICOS FI RENDA FIXA LP	384.594,02	0,00	0,00	387.456,27	2.862,25	0,74%	0,59%	0,74%
BB PERFIL FIC RENDA FIXA PREVIDENCIÁRIO	637.727,31	0,00	0,00	642.040,83	4.313,52	0,68%	0,03%	0,68%
CAIXA BRASIL FI RENDA FIXA REFERENCIADO DI LP	7.921.794,01	0,00	0,00	7.973.612,11	51.818,10	0,65%	0,02%	0,65%
CAIXA BRASIL TÍTULOS PÚBLICOS FI RENDA FIXA LP	6.372.938,61	0,00	0,00	6.412.977,09	40.038,48	0,63%	0,03%	0,63%
CAIXA BRASIL IRF-M 1 TÍTULOS PÚBLICOS FI RENDA FIXA	38.614.572,36	0,00	0,00	38.853.906,67	239.334,31	0,62%	0,09%	0,62%
BB IRF-M 1 TÍTULOS PÚBLICOS FIC RENDA FIXA PREVIDENCIÁRIO	9.560.515,20	646.510,72	855.385,71	9.411.837,74	60.197,53	0,59%	0,08%	0,61%
BB IRF-M TÍTULOS PÚBLICOS FI RENDA FIXA PREVIDENCIÁRIO	863.767,34	0,00	0,00	864.432,89	665,55	0,08%	1,10%	0,08%
CAIXA BRASIL IRF-M TÍTULOS PÚBLICOS FI RENDA FIXA LP	6.523.568,46	0,00	0,00	6.523.413,42	-155,04	0,00%	1,12%	-0,00%
BNB RPPS PREVIDÊNCIA FI RENDA FIXA	3.440.717,37	0,00	0,00	3.427.498,67	-13.218,70	-0,38%	1,69%	-0,38%
BB IMA-B TÍTULOS PÚBLICOS FI RENDA FIXA PREVIDENCIÁRIO	1.404.504,29	0,00	0,00	1.398.848,07	-5.656,22	-0,40%	1,82%	-0,40%
CAIXA BRASIL IMA-B TÍTULOS PÚBLICOS FI RENDA FIXA LP	714.670,78	0,00	0,00	711.722,56	-2.948,22	-0,41%	1,83%	-0,41%
BB IMA-B FI RENDA FIXA PREVIDENCIÁRIO	1.721.455,87	0,00	0,00	1.714.052,20	-7.403,67	-0,43%	1,83%	-0,43%
				Total Renda Fixa	372.751,30	0,47%	0,33%	