



**INSTITUTO DE PREVIDÊNCIA MUNICIPAL DE SÃO GONÇALO DO AMARANTE/RN**  
Rua Pastor Cícero Hipólito, nº 23, Santa Terezinha, São Gonçalo do Amarante/RN - CEP: 59.290- 000  
Telefone: (84) 3278-3342 | E-mail: [iprev@saogoncalo.rn.gov.br](mailto:iprev@saogoncalo.rn.gov.br) CNPJ 11.447.510.0001/28

---

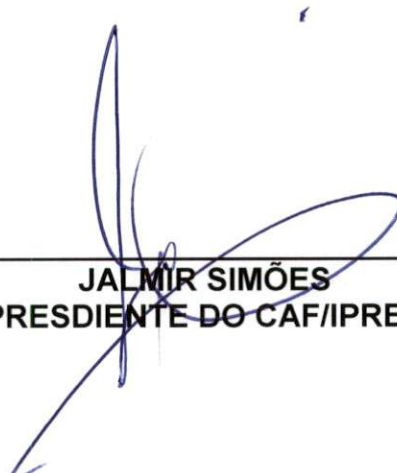
**DATA:** 14/12/2017

**LOCAL:** Auditório do IPREV

**HORÁRIO:** 08h

**PAUTA DA 20ª REUNIÃO ORDINÁRIA DO CFA/IPREV**

- I. VERIFICAÇÃO DO QUÓRUM REGIMENTAR;
- II. APRESENTAÇÃO DOS BALANCETES (RECEITAS E DESPESAS) NOV-2017;
- III. INFORMES;

  
\_\_\_\_\_  
**JALMIR SIMÕES**  
**PRESIDENTE DO CAF/IPREV**





## ATA DE 20ª REUNIÃO DOS MEMBROS TITULARES E SUPLENTE DO CONSELHO FISCAL E DE ADMINISTRAÇÃO DO IPREV

Aos 14 (quatorze) dias do mês de dezembro de dois mil e dezessete, na sede do IPREV, situada à Rua Pastor Cícero Hipólito da Rocha, nº 23, Santa Terezinha, São Gonçalo do Amarante/RN, a partir das 8h30 horas, teve início a 19ª Reunião Ordinária do Conselho Fiscal Administrativo do IPREV. No primeiro momento, dando início as atividades o Sr. Presidente, Jalmir Simões, ressaltou que os conselheiros Abel Soares, Karina Mendes e Sr. Crispiniano justificaram a ausência. Em seguida, passou a palavra para o Diretor Financeiro do IPREV o Sr. Vinício Ferreira, para que ele apresentasse as receitas e despesas na totalidade do mês de novembro. De posse da palavra, o diretor financeiro elencou que todos os repasses, referente a contribuição do Servidor ativo, foram feitos na sua totalidade pelos entes: Município, SAAE e Câmara. Todavia os repasses, referentes a contribuição Patronal (PMSG/SAAE/CAM) novamente só foi repassado pela autarquia e pela Câmara. No total todo o balancete da receita contabilizou o montante de 641.776,60(seiscentos e quarenta e um mil, setecentos e setenta e seis reais e sessenta centavos). No tocante as despesas, do referido mês, foi apresentado o valor de R\$ 944.019,12 (novecentos e quarenta e quatro mil, dezenove reais e doze centavos). Quando questionado o porquê da receita ter reduzido e a despesa ter aumentado, foi explicado que a receita baixou devido aos afastamentos dos servidores que contribuem e a elevação da despesa ocorreu devido aos benefícios concedidos. Dando continuidade, o diretor apresentou os investimentos, conta por conta, explicando cada aplicação e o resultado de todo o investimento realizado pela Instituto, mostrando que as aplicações no mês analisado apresentaram-se estável, pois fechamos o mês de novembro/2017, com o montante de 78.909.027,77(setenta e oito milhões, novecentos e nove mil, vinte e sete reais e setenta e sete centavos). Diante da ausência do repasse do patronal por parte do executivo, o conselho questionou, novamente, a respeito do não repasse da contribuição patronal da prefeitura Municipal, ao IPREV, e diante o questionamento, foi informado que recebemos um ofício do poder executivo, solicitando o parcelamento. Dando continuidade, o sr. Jalmir, pediu que o diretor financeiro repassasse alguns informes, ele comunicou que estar no orçamento do ano de 2018, qualificação para os conselheiros do Conselho Fiscal da autarquia. O segundo informe é que em janeiro será lançado o edital para nova composição do conselho fiscal do IPREV e por último, que o município oficializou o IPREV uma solicitação de parcelamento e que esta já foi encaminhado para Secretaria da Previdência Social. Após a prestação de contas, os conselheiros fizeram análise dos balancetes e extratos apresentados e aprovaram a prestação de conta do mês de novembro. Por fim, o presidente encerrou a reunião às 09h47min, informando que nossa próxima reunião será dia 11/01/2018.

Jalmir Simões da Costa  
Presidente do CFA

Lauriana Martins dos Santos  
1ª Secretária

Geraldo Verissimo de Oliveira  
Conselheiro

Sebastiana Lima de Oliveira  
Conselheira





IPREV – Instituto de Previdência Municipal de São Gonçalo do Amarante  
Rua Pastor Cicero Hipolito da Rocha nº 23 - Santa Terezinha  
São Gonçalo do Amarante RN  
CEP: 59.290-731



### BALANCETE CONSOLIDADO DA RECEITA

Período 01/11/2017 a 30/11/2017

		Cta Crédito	R\$
<b>Contribuição Servidor Ativo (PMSG/SAAE/CAM)</b>			<b>R\$ 416.892,51</b>
PREFEITURA MUNICIPAL DE SGA		9.197-9	R\$ 397.011,13
SISTEMA AUTÔNOMO DE ÁGUA E ESGOTO		9.197-9	R\$ 16.151,30
CÂMARA MUNICIPAL		9.197-9	R\$ 3.730,08
<b>Contribuição Patronal (PMSG/SAAE/CAM)</b>			<b>R\$ 42.167,64</b>
PREFEITURA MUNICIPAL DE SGA		9.197-9	R\$ -
SISTEMA AUTÔNOMO DE ÁGUA E ESGOTO		9.197-9	R\$ 34.108,55
CÂMARA MUNICIPAL		9.197-9	R\$ 8.059,09
<b>Demais Contribuições</b>			<b>R\$ 151.101,27</b>
Contribuição Patronal Auxilio Doença (OUTUBRO)		9.197-9	R\$ 27.920,81
Contribuição Servidor Inativo		9.140-5	R\$ 608,44
Parcelamento 311/2013 (57/60)		9.197-9	R\$ 4.405,34
Parcelamento 850/2015 (22/60)		9.197-9	R\$ 80.527,47
Parcelamento 1124/2016 (11/60)		9.197-9	R\$ 35.745,85
Contribuição de Servidor Efetivo		9945-7	R\$ 608,44
Contribuição Patronal de Servidor Efetivo		9.945-7	R\$ 1.284,92
<b>Total Receitas Orçamentárias:</b>			<b>R\$ 610.161,42</b>
<b>Receita Extra-Orçamentária</b>			
IRRF Folha - NOVEMBRO		9140-5 / 9945-7	R\$ 31.615,18
<b>Total Extra Orçamentárias:</b>			<b>R\$ 31.615,18</b>
<b>Total Geral:</b>			<b>R\$ 641.776,60</b>



IPREV – Instituto de Previdência Municipal de São Gonçalo do Amarante  
Rua Pastor Cicero Hipolito da Rocha nº 23 - Santa Terezinha  
São Gonçalo do Amarante RN  
CEP: 59.290-731



### BALANCETE CONSOLIDADO DA DESPESA

Período 01/11/2017 a 30/11/2017

DISCRIMINAÇÃO	DESPESA	Cta Débito	R\$
Tarifas Bancárias	33.90.39.00	9.140-5	R\$ 1.360,56
Tarifas Bancárias	33.90.39.00	9.945-7	R\$ 90,40
COSERN (OUTUBRO)	33.90.39.00	9945-7	R\$ 1.707,69
SAAE (OUTUBRO)	33.90.39.00	9945-7	R\$ 81,43
OI Telemar- Serviço de Telefonia	33.90.39.00	9.945-7	R\$ 163,63
Folha de pagamento - SERVIDORES IPREV (Vlr Bruto)	31.90.11.00	9.945-7	R\$ 53.295,40
GPS	31.90.13.00	9.945-7	R\$ 10.236,23
MATIAS LEITÃO (CONSULTORIA) contrato nº 123/2017	33.90.39.00	9.945-7	R\$ 2.500,00
CSL (05 MESES - COMP 05/17 A 09/17) contrato nº 253/2014	33.90.39.00	9945-7	R\$ 11.900,00
AM SERVIÇOS - IMPRESSORAS contrato nº 162/2017	33.90.39.00	9945-7	R\$ 345,35
TOPDOWN CONSULTORIA LTDA contrato nº 1705090033.0233/2017	33.90.39.00	9945-7	R\$ 3.100,00
NATAL TECNOLOGIA (03 - MESES - COMP 05/17 A 07/2017)	33.90.39.00	9945-7	R\$ 1.575,00
3IT CONSULTORIA LTDA ME	33.90.39.00	9945-7	R\$ 8.001,61

<b>TOTAL</b>	<b>R\$ 94.357,30</b>
--------------	----------------------

### BENEFÍCIOS E ASSISTÊNCIAS AOS SEGURADOS

DESCRIMINAÇÃO	DESPESA	Cta Débito	R\$
Folha de Pagamento - Auxílio Doença (Vlr Bruto)	31.90.05.00	9.140-5	R\$ 142.542,22
Folha de Pagamento - Inativos (Vlr Bruto)	31.90.01.00	9.140-5	R\$ 611.525,22
Folha de Pagamento - Pensões (Vlr Bruto)	31.90.03.00	9.140-5	R\$ 32.950,38
Salario Familia PMSGa	31.90.05.00	9.197-9	R\$ 6.097,71
Salario Maternidade PMSGa	31.90.05.00	9.197-9	R\$ 15.281,37

<b>TOTAL</b>	<b>R\$ 808.396,90</b>
--------------	-----------------------

<b>TOTAL ORÇAMENTARIA</b>	<b>R\$ 902.754,20</b>
---------------------------	-----------------------

### DESPESA EXTRA-ORÇAMENTÁRIA

DISCRIMINAÇÃO	Cta Débito	R\$
Repasso IRRF -OUTUBRO	9.140-5 / 9945-7	R\$ 41.264,92
<b>TOTAL</b>		<b>R\$ 41.264,92</b>



Relatório Analítico dos Investimentos  
em novembro de 2017




## Carteira consolidada de investimentos - base (novembro / 2017)

Produto / Fundo	Disponibilidade Resgate	Carência	Saldo	Particip. S/ Total	Qtde. Cotistas	% S/ PL Fundo	RESOLUÇÃO 3.922 / 4.392 / 4.604
DISPONIBILIDADES FINANCEIRAS			122.378,12	0,16%			Artigo 20
BB IMA-B TÍTULOS PÚBLICOS FI RENDA FIXA PREVIDENCIÁRIO	D+1	Não há	1.388.006,48	1,76%	602	0,03%	Artigo 7º, Inciso IV, Alínea " a "
BB IRF-M 1 TÍTULOS PÚBLICOS FIC RENDA FIXA PREVIDENCIÁRIO	D+0	Não há	9.220.866,97	11,69%	1.230	0,08%	Artigo 7º, Inciso IV, Alínea " a "
BB PERFIL FIC RENDA FIXA PREVIDENCIÁRIO	D+0	Não há	645.647,20	0,82%	763	0,01%	Artigo 7º, Inciso IV, Alínea " a "
CAIXA BRASIL TÍTULOS PÚBLICOS FI RENDA FIXA LP	D+0	Não há	6.449.252,28	8,17%	434	0,34%	Artigo 7º, Inciso IV, Alínea " a "
BNB RPPS PREVIDÊNCIA FI RENDA FIXA	D+1	Não há	3.403.083,99	4,31%	55	2,56%	Artigo 7º, Inciso IV, Alínea " a "
CAIXA BRASIL IRF-M TÍTULOS PÚBLICOS FI RENDA FIXA LP	D+0	Não há	6.529.042,88	8,27%	295	0,24%	Artigo 7º, Inciso IV, Alínea " a "
CAIXA BRASIL IRF-M 1 TÍTULOS PÚBLICOS FI RENDA FIXA	D+0	Não há	39.084.087,03	49,53%	1.401	0,24%	Artigo 7º, Inciso IV, Alínea " a "
CAIXA BRASIL FI RENDA FIXA REFERENCIADO DI LP	D+0	Não há	8.017.822,25	10,16%	758	0,14%	Artigo 7º, Inciso IV, Alínea " a "
CAIXA BRASIL IMA-B TÍTULOS PÚBLICOS FI RENDA FIXA LP	D+0	Não há	706.166,25	0,89%	748	0,02%	Artigo 7º, Inciso IV, Alínea " a "
BB IMA-B FI RENDA FIXA PREVIDENCIÁRIO	D+1	Não há	1.700.891,46	2,16%	249	0,14%	Artigo 7º, Inciso IV, Alínea " a "
CAIXA BRASIL IDKA IPCA 2A TÍTULOS PÚBLICOS FI RENDA FIXA LP	D+0	Não há	388.340,63	0,49%	613	0,01%	Artigo 7º, Inciso IV, Alínea " a "
BB IDKA 2 TÍTULOS PÚBLICOS FI RENDA FIXA PREVIDENCIÁRIO	D+1	Não há	388.430,88	0,49%	712	0,01%	Artigo 7º, Inciso IV, Alínea " a "
BB IRF-M TÍTULOS PÚBLICOS FI RENDA FIXA PREVIDENCIÁRIO	D+1	Não há	865.011,35	1,10%	677	0,02%	Artigo 7º, Inciso IV, Alínea " a "
		<b>TOTAL -</b>	<b>78.909.027,77</b>				

Enquadramentos na Resolução 3.922/2010, 4.392/2014 e Política de Investimentos - base (novembro / 2017)

Artigos - Renda Fixa	Resolução %	Carteira \$	Carteira %	Estratégia de Alocação			GAP Superior
				Inferior %	Alvo %	Superior %	
Artigo 20	100,00%	122.378,12	0,16%	0,00%	0,00%	0,00%	-122.378,12
Artigo 7º, Inciso IV, Alínea "a"	40,00%	78.786.649,65	99,84%	0,00%	0,00%	30,00%	-55.113.941,32
<b>Total Renda Fixa</b>	<b>100,00%</b>	<b>78.909.027,77</b>	<b>100,00%</b>	<b>0,00</b>	<b>0,00</b>	<b>413,00</b>	<b>-</b>

Distribuição por Segmento



⚠ O Somatório dos incisos "a" e "b" do Artigo 7º IV não podem ultrapassar 40% (quarenta por cento).

Artigos - Renda Variável	Resolução %	Carteira \$	Carteira %	Estratégia de Alocação			GAP Superior
				Inferior %	Alvo %	Superior %	
<b>Total Renda Variável</b>	<b>30,00%</b>	<b>0,00</b>	<b>0,00%</b>	<b>0,00</b>	<b>0,00</b>	<b>40,00</b>	<b>-</b>

Distribuição por Artigo / Resolução





Estratégia de Alocação para os Próximos 5 Anos

Artigos - Renda Fixa	Base: novembro / 2017		Limite Inferior (%)	Limite Superior (%)
	Carteira (\$)	Carteira (%)		
Artigo 20	122.378,12	0,16%	0,00%	0,00%
Artigo 7º, Inciso I, Alínea " a "	0,00	0,00%	0,00%	100,00%
Artigo 7º, Inciso I, Alínea " b "	0,00	0,00%	0,00%	100,00%
Artigo 7º, Inciso II	0,00	0,00%	0,00%	15,00%
Artigo 7º, Inciso III, Alínea " a "	0,00	0,00%	0,00%	80,00%
Artigo 7º, Inciso III, Alínea " b "	0,00	0,00%	0,00%	80,00%
Artigo 7º, Inciso IV, Alínea " a "	78.786.649,65	99,84%	0,00%	30,00%
Artigo 7º, Inciso IV, Alínea " b "	0,00	0,00%	0,00%	30,00%
Artigo 7º, Inciso V, Alínea " a "	0,00	0,00%	0,00%	20,00%
Artigo 7º, Inciso V, Alínea " b "	0,00	0,00%	0,00%	20,00%
Artigo 7º, Inciso VI	0,00	0,00%	0,00%	15,00%
Artigo 7º, Inciso VII, Alínea " a "	0,00	0,00%	0,00%	5,00%
Artigo 7º, Inciso VII, Alínea " b "	0,00	0,00%	0,00%	5,00%
<b>Total Renda Fixa</b>	<b>78.909.027,77</b>	<b>100,00%</b>	<b>0,00</b>	<b>500,00</b>

Artigos - Renda Variável	Base: novembro / 2017		Limite Inferior (%)	Limite Superior (%)
	Carteira (\$)	Carteira (%)		
Artigo 8º, Inciso I	0,00	0,00%	0,00%	30,00%
Artigo 8º, Inciso II	0,00	0,00%	0,00%	20,00%
Artigo 8º, Inciso III	0,00	0,00%	0,00%	15,00%
Artigo 8º, Inciso IV	0,00	0,00%	0,00%	5,00%
Artigo 8º, Inciso V	0,00	0,00%	0,00%	5,00%
Artigo 8º, Inciso VI	0,00	0,00%	0,00%	5,00%
<b>Total Renda Variável</b>	<b>0,00</b>	<b>0,00%</b>	<b>0,00</b>	<b>80,00</b>

Enquadramentos na Resolução 4.604 por Gestores - base (novembro / 2017)

Artigo 14º - O total das aplicações dos recursos do regime próprio de previdência social em fundos de investimento e carteiras administradas não pode exceder a 5% (cinco por cento) do volume total de recursos de terceiros gerido por um mesmo gestor ou por gestoras ligadas ao seu respectivo grupo econômico, assim definido pela CVM em regulamentação específica. (NR)

Gestão	Valor	% s/ Carteira	% s/ PL Gestão
CAIXA ECONÔMICA FEDERAL	61.174.711,32	77,53%	0,02%
BB GESTÃO DE RECURSOS DTVM	14.208.854,34	18,01%	0,00%
BANCO DO NORDESTE DO BRASIL	3.403.083,99	4,31%	0,04%

Retorno dos investimentos de Renda Fixa e Benchmark's - base (novembro / 2017)

	Mês	Ano	3 meses	6 meses	12 meses	24 meses	Taxa adm	VaR - Mês	Volatilidade - 12 meses
IRF-M 1	0,62%	10,49%	2,00%	4,92%	11,82%	28,26%	-	-	-
CAIXA BRASIL IRF-M 1 TÍTULOS PÚBLICOS FI RENDA FIXA	0,59%	10,31%	1,94%	4,82%	11,61%	27,86%	0,20%	0,042%	0,67%
BB IRF-M 1 TÍTULOS PÚBLICOS FIC RENDA FIXA PREVIDENCIÁRIO	0,59%	10,25%	1,92%	4,80%	11,53%	27,67%	0,10%	0,041%	0,67%
CDI	0,57%	9,34%	1,86%	4,33%	10,56%	26,09%	-	-	-
CAIXA BRASIL TÍTULOS PÚBLICOS FI RENDA FIXA LP	0,57%	9,32%	1,86%	4,35%	10,53%	26,07%	0,20%	0,021%	0,17%
BB PERFIL FIC RENDA FIXA PREVIDENCIÁRIO	0,56%	9,44%	1,90%	4,38%	10,68%	26,10%	0,20%	0,040%	0,12%
CAIXA BRASIL FI RENDA FIXA REFERENCIADO DI LP	0,55%	9,37%	1,85%	4,32%	10,58%	26,11%	0,20%	0,019%	0,13%
IDKA IPCA 2 Anos	0,26%	12,31%	1,98%	6,41%	13,75%	31,84%	-	-	-
BB IDKA 2 TÍTULOS PÚBLICOS FI RENDA FIXA PREVIDENCIÁRIO	0,28%	11,44%	1,91%	6,06%	12,83%	30,57%	0,20%	0,520%	2,81%
CAIXA BRASIL IDKA IPCA 2A TÍTULOS PÚBLICOS FI RENDA FIXA LP	0,23%	11,37%	1,87%	6,00%	12,74%	30,53%	0,20%	0,505%	2,73%
IRF-M	0,09%	13,78%	1,67%	6,54%	15,88%	41,17%	-	-	-
CAIXA BRASIL IRF-M TÍTULOS PÚBLICOS FI RENDA FIXA LP	0,09%	13,45%	1,53%	6,33%	15,51%	40,58%	0,20%	1,285%	4,69%
BB IRF-M TÍTULOS PÚBLICOS FI RENDA FIXA PREVIDENCIÁRIO	0,07%	13,52%	1,60%	6,41%	15,57%	40,63%	0,20%	1,242%	4,66%
IMA-B	-0,76%	11,87%	0,65%	6,25%	15,12%	41,75%	-	-	-
BNB RPPS PREVIDÊNCIA FI RENDA FIXA	-0,71%	11,26%	0,56%	5,52%	14,25%	38,80%	0,20%	2,134%	7,81%
BB IMA-B FI RENDA FIXA PREVIDENCIÁRIO	-0,77%	11,85%	0,63%	6,25%	15,08%	41,30%	0,30%	2,213%	9,45%
BB IMA-B TÍTULOS PÚBLICOS FI RENDA FIXA PREVIDENCIÁRIO	-0,78%	11,62%	0,59%	6,10%	14,84%	41,03%	0,20%	2,214%	9,44%

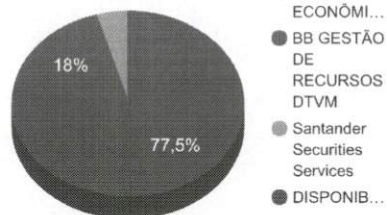


Retorno dos investimentos de Renda Fixa e Benchmark's - base (novembro / 2017)

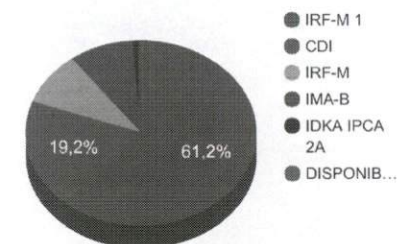
	Mês	Ano	3 meses	6 meses	12 meses	24 meses	Taxa adm	VaR - Mês	Volatilidade - 12 meses
CAIXA BRASIL IMA-B TÍTULOS PÚBLICOS FI RENDA FIXA LP	-0,78%	11,65%	0,59%	6,13%	14,86%	41,10%	0,20%	2,219%	9,43%
Não definido	-	-	-	-	-	-	-	-	-

Distribuição dos ativos por Administradores e Sub-Segmentos - base (novembro / 2017)

Administrador	Valor	%
CAIXA ECONÔMICA FEDERAL	61.174.711,32	77,53%
BB GESTÃO DE RECURSOS DTVM	14.208.854,34	18,01%
Santander Securities Services	3.403.083,99	4,31%
DISPONIBILIDADE FINANCEIRA	122.378,12	0,16%



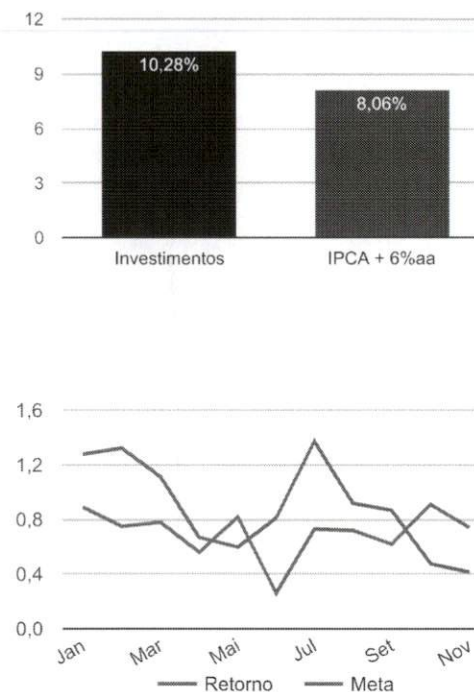
Sub-segmento	Valor	%
IRF-M 1	48.304.954,00	61,22%
CDI	15.112.721,73	19,15%
IRF-M	7.394.054,23	9,37%
IMA-B	7.198.148,18	9,12%
IDKA IPCA 2A	776.771,51	0,98%
DISPONIBILIDADE FINANCEIRA	122.378,12	0,16%



Retorno e Meta Atuarial acumulados no ano de 2017

Mês	Saldo Anterior	Aplicações	Resgates	Saldo Atual	Retorno (\$)	Retorno (%)	Meta (%)	Gap (%)	VaR (%)
Janeiro	68.391.819,03	91.563,61	39.193,80	69.318.748,35	874.559,51	1,28%	0,89%	143,26%	0,57%
Fevereiro	69.318.748,35	13.051.524,94	11.892.738,54	71.410.445,38	932.910,63	1,32%	0,75%	176,86%	0,36%
Março	71.410.445,38	1.491.191,97	620.707,09	73.084.774,62	803.844,36	1,11%	0,78%	141,75%	0,44%
Abril	73.084.774,62	1.475.765,00	691.013,21	74.363.040,34	493.513,93	0,67%	0,56%	119,80%	0,42%
Mai	74.363.040,34	1.513.742,95	700.000,00	75.627.110,70	450.327,41	0,60%	0,82%	72,91%	2,66%
Junho	75.627.110,70	3.400.592,87	2.992.000,00	76.651.166,12	615.462,55	0,81%	0,26%	316,64%	0,45%
Julho	76.651.166,12	1.617.190,11	1.749.891,72	77.569.697,91	1.051.233,40	1,37%	0,73%	188,41%	0,42%
Agosto	77.569.697,91	580.016,70	802.000,00	78.060.964,99	713.250,38	0,92%	0,72%	126,96%	0,30%
Setembro	78.060.964,99	539.815,04	732.000,00	78.545.250,23	676.470,20	0,87%	0,62%	138,82%	0,27%
Outubro	78.545.250,23	646.510,72	855.385,71	78.709.126,54	372.751,30	0,47%	0,91%	52,22%	0,33%
Novembro	78.709.126,54	590.000,00	838.000,00	78.786.649,65	325.523,11	0,41%	0,74%	55,89%	0,35%
Acumulado no ano					7.309.846,78	10,28%	8,06%	127,48%	

Acumulado no Ano





Retorno dos Investimentos após as movimentações (aplicações e resgates) no mês de novembro / 2017

Ativos de Renda Fixa	Sado Anterior	Aplicações	Resgates	Saldo Atual	Retorno (R\$)	Retorno (%)	VaR - Mês (%)	Instituição(%)
CAIXA BRASIL IRF-M 1 TÍTULOS PÚBLICOS FI RENDA FIXA	38.853.906,67	0,00	0,00	39.084.087,03	230.180,36	0,59%	0,04%	0,59%
BB IRF-M 1 TÍTULOS PÚBLICOS FIC RENDA FIXA PREVIDENCIÁRIO	9.411.837,74	590.000,00	838.000,00	9.220.866,97	57.029,23	0,57%	0,04%	0,59%
CAIXA BRASIL TÍTULOS PÚBLICOS FI RENDA FIXA LP	6.412.977,09	0,00	0,00	6.449.252,28	36.275,19	0,57%	0,02%	0,57%
BB PERFIL FIC RENDA FIXA PREVIDENCIÁRIO	642.040,83	0,00	0,00	645.647,20	3.606,37	0,56%	0,04%	0,56%
CAIXA BRASIL FI RENDA FIXA REFERENCIADO DI LP	7.973.612,11	0,00	0,00	8.017.822,25	44.210,14	0,55%	0,02%	0,55%
BB IDKA 2 TÍTULOS PÚBLICOS FI RENDA FIXA PREVIDENCIÁRIO	387.328,02	0,00	0,00	388.430,88	1.102,86	0,28%	0,52%	0,28%
CAIXA BRASIL IDKA IPCA 2A TÍTULOS PÚBLICOS FI RENDA FIXA LP	387.456,27	0,00	0,00	388.340,63	884,36	0,23%	0,51%	0,23%
CAIXA BRASIL IRF-M TÍTULOS PÚBLICOS FI RENDA FIXA LP	6.523.413,42	0,00	0,00	6.529.042,88	5.629,46	0,09%	1,29%	0,09%
BB IRF-M TÍTULOS PÚBLICOS FI RENDA FIXA PREVIDENCIÁRIO	864.432,89	0,00	0,00	865.011,35	578,46	0,07%	1,24%	0,07%
BNB RPPS PREVIDÊNCIA FI RENDA FIXA	3.427.498,67	0,00	0,00	3.403.083,99	-24.414,68	-0,71%	2,13%	-0,71%
BB IMA-B FI RENDA FIXA PREVIDENCIÁRIO	1.714.052,20	0,00	0,00	1.700.891,46	-13.160,74	-0,77%	2,21%	-0,77%
BB IMA-B TÍTULOS PÚBLICOS FI RENDA FIXA PREVIDENCIÁRIO	1.398.848,07	0,00	0,00	1.388.006,48	-10.841,59	-0,78%	2,21%	-0,78%
CAIXA BRASIL IMA-B TÍTULOS PÚBLICOS FI RENDA FIXA LP	711.722,56	0,00	0,00	706.166,25	-5.556,31	-0,78%	2,22%	-0,78%
				<b>Total Renda Fixa</b>	<b>325.523,11</b>	<b>0,41%</b>	<b>0,35%</b>	